



හැරිවිදින මැනවරණය 2024

නිල ඡන්ද ප්‍රතිඵල

දිස්ත්‍රික් මට්ටමින් ප්‍රතිඵල සාරාංශය

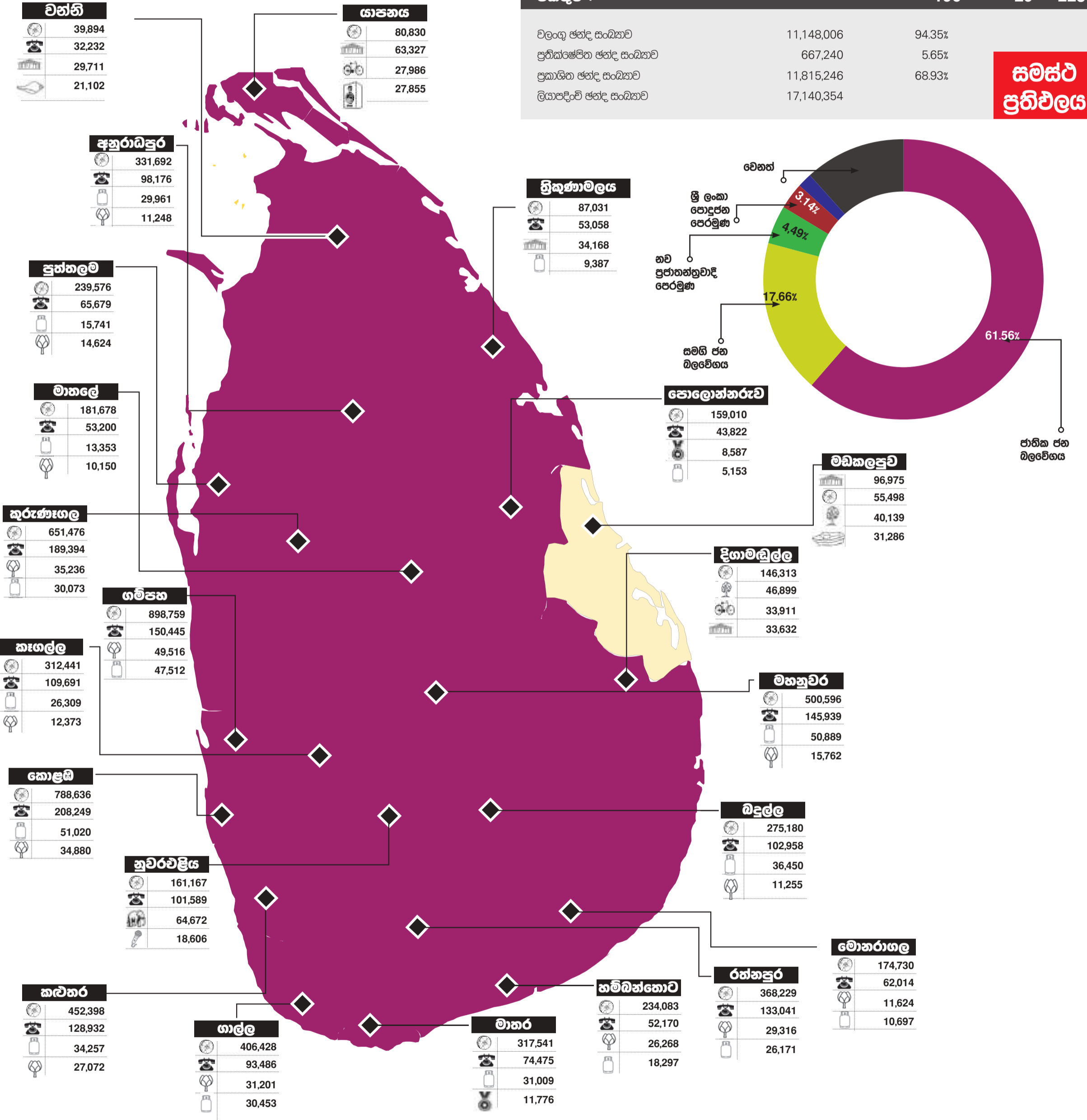
- ජාතික ජන බලවේගය
- සමගි ජන බලවේගය
- ශ්‍රී ලංකා පොදුජන පෙරමුණ
- නව ප්‍රජාතන්ත්‍රවාදී පෙරමුණ
- සර්ව ජන බලය
- ඉලංකෙයි තමිල් අරණු කච්චි
- ප්‍රජාතන්ත්‍රවාදී දෙමළ ජාතික සන්ධානය
- ශ්‍රී ලංකා මුස්ලිම් කොංග්‍රසය
- යාපනය ස්වාධීන කණ්ඩායම් අංක 17
- අඹිල ඉලංගෙයි දෙමළ කොංග්‍රසය
- ප්‍රජාතන්ත්‍රවාදී දෙමළ ජාතික සන්ධානය
- ශ්‍රී ලංකා මුස්ලිම් කොංග්‍රසය

	ඡන්ද සංඛ්‍යාව	ප්‍රතිශතය	පත් වූ මන්ත්‍රීන්	ජාතික ලැයිස්තු මන්ත්‍රීන්	සම්පූර්ණ මන්ත්‍රීන් සංඛ්‍යාව
1. ජාතික ජන බලවේගය	6,863,186	61.56%	141	18	159
2. සමගි ජන බලවේගය	1,968,716	17.66%	35	5	40
3. ඉලංකෙයි තමිල් අරණු කච්චි	257,813	2.31%	7	1	8
4. නව ප්‍රජාතන්ත්‍රවාදී පෙරමුණ	500,835	4.49%	3	2	5
5. ශ්‍රී ලංකා පොදුජන පෙරමුණ	350,429	3.14%	2	1	3
6. ශ්‍රී ලංකා මුස්ලිම් කොංග්‍රසය	87,038	0.78%	2	1	3
7. සර්ව ජන බලය	178,006	1.60%	0	1	1
8. එක්සත් ජාතික පක්ෂය	66,234	0.59%	1	0	1
9. ප්‍රජාතන්ත්‍රවාදී දෙමළ ජාතික සන්ධානය	65,382	0.59%	1	0	1
10. අඹිල ඉලංගෙයි දෙමළ කොංග්‍රසය	39,894	0.36%	1	0	1
11. අඹිල ඉලංගෙයි මහජන කොංග්‍රසය	33,911	0.30%	1	0	1
12. යාපනය ස්වාධීන කණ්ඩායම් අංක 17	27,855	0.25%	1	0	1
13. ශ්‍රී ලංකා කමිකරු පක්ෂය	17,710	0.16%	1	0	1

එකතුව : 196 29 225

විලංගු ඡන්ද සංඛ්‍යාව	11,148,006	94.35%
ප්‍රතික්ෂේපිත ඡන්ද සංඛ්‍යාව	667,240	5.65%
ප්‍රකාශිත ඡන්ද සංඛ්‍යාව	11,815,246	68.93%
ලියාපදිංචි ඡන්ද සංඛ්‍යාව	17,140,354	

සමස්ත ප්‍රතිඵලය



සියලු ජන හඳුන්වා දෙන ලංකාවේ #1 ජාලය

බස්නාහිර පළාත

ගම්පහ දිස්ත්‍රික්කය

වත්තල ආසනය

පක්ෂය	ඡන්ද සංඛ්‍යාව	ප්‍රතිශතය %
1. ජාතික ඡන්ද බලවේගය	60,364	69.09%
2. සමගි ඡන්ද බලවේගය	14,665	16.78%
3. නව ප්‍රජාතන්ත්‍රවාදී පෙරමුණ	3,964	4.54%
4. ශ්‍රී ලංකා පොදුඡන්ද පෙරමුණ	1,947	2.23%
5. සර්වඡන්ද බලය	1,440	1.65%
වලංගු ඡන්ද සංඛ්‍යාව	87,372	93.15%
ප්‍රතික්ෂේපිත ඡන්ද සංඛ්‍යාව	6,428	6.85%
ප්‍රකාශිත ඡන්ද සංඛ්‍යාව	93,800	67.57%
ලියාපදිංචි ඡන්ද සංඛ්‍යාව	138,827	

මීගමුව ආසනය

පක්ෂය	ඡන්ද සංඛ්‍යාව	ප්‍රතිශතය %
1. ජාතික ඡන්ද බලවේගය	52,237	74.53%
2. සමගි ඡන්ද බලවේගය	8,068	11.51%
3. නව ප්‍රජාතන්ත්‍රවාදී පෙරමුණ	3,882	5.54%
4. එක්සත් ප්‍රජාතන්ත්‍රවාදී හඬ	1,853	2.64%
5. ශ්‍රී ලංකා පොදුඡන්ද පෙරමුණ	1,085	1.55%
වලංගු ඡන්ද සංඛ්‍යාව	70,088	93.05%
ප්‍රතික්ෂේපිත ඡන්ද සංඛ්‍යාව	5,232	6.95%
ප්‍රකාශිත ඡන්ද සංඛ්‍යාව	75,320	64.97%
ලියාපදිංචි ඡන්ද සංඛ්‍යාව	115,928	

කටුනායක ආසනය

පක්ෂය	ඡන්ද සංඛ්‍යාව	ප්‍රතිශතය %
1. ජාතික ඡන්ද බලවේගය	75,180	70.88%
2. සමගි ඡන්ද බලවේගය	12,932	12.19%
3. ශ්‍රී ලංකා පොදුඡන්ද පෙරමුණ	4,848	4.57%
4. නව ප්‍රජාතන්ත්‍රවාදී පෙරමුණ	4,047	3.82%
5. එක්සත් ප්‍රජාතන්ත්‍රවාදී හඬ	3,316	3.13%
වලංගු ඡන්ද සංඛ්‍යාව	106,063	93.5%
ප්‍රතික්ෂේපිත ඡන්ද සංඛ්‍යාව	7,377	6.5%
ප්‍රකාශිත ඡන්ද සංඛ්‍යාව	113,440	67.68%
ලියාපදිංචි ඡන්ද සංඛ්‍යාව	167,610	

දිවුලපිටිය ආසනය

පක්ෂය	ඡන්ද සංඛ්‍යාව	ප්‍රතිශතය %
1. ජාතික ඡන්ද බලවේගය	50,590	65.19%
2. සමගි ඡන්ද බලවේගය	11,390	14.68%
3. ශ්‍රී ලංකා පොදුඡන්ද පෙරමුණ	8,451	10.89%
4. නව ප්‍රජාතන්ත්‍රවාදී පෙරමුණ	1,876	2.42%
5. එක්සත් ප්‍රජාතන්ත්‍රවාදී හඬ	1,592	2.05%
වලංගු ඡන්ද සංඛ්‍යාව	77,601	93.75%
ප්‍රතික්ෂේපිත ඡන්ද සංඛ්‍යාව	5,169	6.25%
ප්‍රකාශිත ඡන්ද සංඛ්‍යාව	82,770	69.76%
ලියාපදිංචි ඡන්ද සංඛ්‍යාව	118,644	



අත්තනගල්ල ආසනය

පක්ෂය	ඡන්ද සංඛ්‍යාව	ප්‍රතිශතය %
1. ජාතික ඡන්ද බලවේගය	70,026	73.30%
2. සමගි ඡන්ද බලවේගය	11,187	11.71%
3. නව ප්‍රජාතන්ත්‍රවාදී පෙරමුණ	4,958	5.19%
4. ශ්‍රී ලංකා පොදුඡන්ද පෙරමුණ	2,581	2.70%
5. සර්වඡන්ද බලය	1,750	1.83%
වලංගු ඡන්ද සංඛ්‍යාව	95,538	94.35%
ප්‍රතික්ෂේපිත ඡන්ද සංඛ්‍යාව	5,719	5.65%
ප්‍රකාශිත ඡන්ද සංඛ්‍යාව	101,257	69.68%
ලියාපදිංචි ඡන්ද සංඛ්‍යාව	145,326	

මිරිගම ආසනය

පක්ෂය	ඡන්ද සංඛ්‍යාව	ප්‍රතිශතය %
1. ජාතික ඡන්ද බලවේගය	61,619	71.86%
2. සමගි ඡන්ද බලවේගය	12,058	14.06%
3. නව ප්‍රජාතන්ත්‍රවාදී පෙරමුණ	3,560	4.15%
4. ශ්‍රී ලංකා පොදුඡන්ද පෙරමුණ	2,632	3.07%
5. සර්වඡන්ද බලය	1,676	1.95%
වලංගු ඡන්ද සංඛ්‍යාව	85,745	94.24%
ප්‍රතික්ෂේපිත ඡන්ද සංඛ්‍යාව	5,242	5.76%
ප්‍රකාශිත ඡන්ද සංඛ්‍යාව	90,987	68.56%
ලියාපදිංචි ඡන්ද සංඛ්‍යාව	132,703	

මිනුවන්ගොඩ ආසනය

පක්ෂය	ඡන්ද සංඛ්‍යාව	ප්‍රතිශතය %
1. ජාතික ඡන්ද බලවේගය	71,822	72.90%
2. සමගි ඡන්ද බලවේගය	13,033	13.23%
3. ශ්‍රී ලංකා පොදුඡන්ද පෙරමුණ	3,777	3.83%
4. නව ප්‍රජාතන්ත්‍රවාදී පෙරමුණ	3,192	3.24%
5. එක්සත් ප්‍රජාතන්ත්‍රවාදී හඬ	1,912	1.94%
වලංගු ඡන්ද සංඛ්‍යාව	98,517	94.14%
ප්‍රතික්ෂේපිත ඡන්ද සංඛ්‍යාව	6,127	5.86%
ප්‍රකාශිත ඡන්ද සංඛ්‍යාව	104,644	70.06%
ලියාපදිංචි ඡන්ද සංඛ්‍යාව	149,358	

ගම්පහ ආසනය

පක්ෂය	ඡන්ද සංඛ්‍යාව	ප්‍රතිශතය %
1. ජාතික ඡන්ද බලවේගය	82,357	76.48%
2. සමගි ඡන්ද බලවේගය	9,020	8.38%
3. ශ්‍රී ලංකා පොදුඡන්ද පෙරමුණ	5,231	4.86%
4. නව ප්‍රජාතන්ත්‍රවාදී පෙරමුණ	3,075	2.86%
5. සර්වඡන්ද බලය	2,730	2.54%
වලංගු ඡන්ද සංඛ්‍යාව	107,687	95.47%
ප්‍රතික්ෂේපිත ඡන්ද සංඛ්‍යාව	5,109	4.53%
ප්‍රකාශිත ඡන්ද සංඛ්‍යාව	112,796	69.27%
ලියාපදිංචි ඡන්ද සංඛ්‍යාව	162,843	

ඡා ඇල ආසනය

පක්ෂය	ඡන්ද සංඛ්‍යාව	ප්‍රතිශතය %
1. ජාතික ඡන්ද බලවේගය	77,507	74.02%
2. සමගි ඡන්ද බලවේගය	12,813	12.24%
3. ශ්‍රී ලංකා පොදුඡන්ද පෙරමුණ	3,752	3.58%
4. නව ප්‍රජාතන්ත්‍රවාදී පෙරමුණ	3,451	3.30%
5. එක්සත් ප්‍රජාතන්ත්‍රවාදී හඬ	2,013	1.92%
වලංගු ඡන්ද සංඛ්‍යාව	104,714	95.25%
ප්‍රතික්ෂේපිත ඡන්ද සංඛ්‍යාව	5,218	4.75%
ප්‍රකාශිත ඡන්ද සංඛ්‍යාව	109,932	67.34%
ලියාපදිංචි ඡන්ද සංඛ්‍යාව	163,256	

මහර ආසනය

පක්ෂය	ඡන්ද සංඛ්‍යාව	ප්‍රතිශතය %
1. ජාතික ඡන්ද බලවේගය	83,376	74.81%
2. සමගි ඡන්ද බලවේගය	11,853	10.64%
3. නව ප්‍රජාතන්ත්‍රවාදී පෙරමුණ	4,610	4.14%
4. ශ්‍රී ලංකා පොදුඡන්ද පෙරමුණ	3,592	3.22%
5. සර්වඡන්ද බලය	2,741	2.46%
වලංගු ඡන්ද සංඛ්‍යාව	111,443	95.42%
ප්‍රතික්ෂේපිත ඡන්ද සංඛ්‍යාව	5,355	4.58%
ප්‍රකාශිත ඡන්ද සංඛ්‍යාව	116,798	68.85%
ලියාපදිංචි ඡන්ද සංඛ්‍යාව	169,650	

දොම්පෙ ආසනය

පක්ෂය	ඡන්ද සංඛ්‍යාව	ප්‍රතිශතය %
1. ජාතික ඡන්ද බලවේගය	59,891	70.49%
2. සමගි ඡන්ද බලවේගය	12,088	14.23%
3. ශ්‍රී ලංකා පොදුඡන්ද පෙරමුණ	4,259	5.01%
4. සර්වඡන්ද බලය	2,698	3.18%
5. නව ප්‍රජාතන්ත්‍රවාදී පෙරමුණ	1,948	2.29%
වලංගු ඡන්ද සංඛ්‍යාව	84,969	94.74%
ප්‍රතික්ෂේපිත ඡන්ද සංඛ්‍යාව	4,717	5.26%
ප්‍රකාශිත ඡන්ද සංඛ්‍යාව	89,686	70.29%
ලියාපදිංචි ඡන්ද සංඛ්‍යාව	127,591	

බියගම ආසනය

පක්ෂය	ඡන්ද සංඛ්‍යාව	ප්‍රතිශතය %
1. ජාතික ඡන්ද බලවේගය	67,902	73.70%
2. සමගි ඡන්ද බලවේගය	9,694	10.52%
3. නව ප්‍රජාතන්ත්‍රවාදී පෙරමුණ	4,879	5.30%
4. ශ්‍රී ලංකා පොදුඡන්ද පෙරමුණ	2,762	3.00%
5. සර්වඡන්ද බලය	2,584	2.80%
වලංගු ඡන්ද සංඛ්‍යාව	92,128	95.03%
ප්‍රතික්ෂේපිත ඡන්ද සංඛ්‍යාව	4,822	4.97%
ප්‍රකාශිත ඡන්ද සංඛ්‍යාව	96,950	69.99%
ලියාපදිංචි ඡන්ද සංඛ්‍යාව	138,527	

කැලණිය ආසනය

පක්ෂය	ඡන්ද සංඛ්‍යාව	ප්‍රතිශතය %
1. ජාතික ඡන්ද බලවේගය	43,080	70.49%
2. සමගි ඡන්ද බලවේගය	8,307	13.59%
3. ශ්‍රී ලංකා පොදුඡන්ද පෙරමුණ	2,962	4.85%
4. නව ප්‍රජාතන්ත්‍රවාදී පෙරමුණ	1,790	2.93%
5. සර්වඡන්ද බලය	1,783	2.92%
වලංගු ඡන්ද සංඛ්‍යාව	61,117	94.37%
ප්‍රතික්ෂේපිත ඡන්ද සංඛ්‍යාව	3,647	5.63%
ප්‍රකාශිත ඡන්ද සංඛ්‍යාව	64,764	67.29%
ලියාපදිංචි ඡන්ද සංඛ්‍යාව	96,244	

ගම්පහ දිස්ත්‍රික්කය - තැපැල් ඡන්ද

පක්ෂය	ඡන්ද සංඛ්‍යාව	ප්‍රතිශතය %
1. ජාතික ඡන්ද බලවේගය	42,808	81.80%
2. සමගි ඡන්ද බලවේගය	3,337	6.38%
3. නව ප්‍රජාතන්ත්‍රවාදී පෙරමුණ	2,280	4.36%
4. ශ්‍රී ලංකා පොදුඡන්ද පෙරමුණ	1,637	3.13%
5. සර්වඡන්ද බලය	984	1.88%
වලංගු ඡන්ද සංඛ්‍යාව	52,330	97.25%
ප්‍රතික්ෂේපිත ඡන්ද සංඛ්‍යාව	1,478	2.75%
ප්‍රකාශිත ඡන්ද සංඛ්‍යාව	53,808	98.51%
ලියාපදිංචි ඡන්ද සංඛ්‍යාව	54,622	



බස්නාහිර පළාත

කළුතර දිස්ත්‍රික්කය

පානදුර ආසනය

පක්ෂය	ඡන්ද සංඛ්‍යාව	ප්‍රතිශතය %
1. ජාතික ඡන්ද බලවේගය	59128	70.60%
2. සමගි ඡන්ද බලවේගය	13491	16.11%
3. ශ්‍රී ලංකා පොදුඡන්ද පෙරමුණ	3,229	3.86%
4. නව ප්‍රජාතන්ත්‍රවාදී පෙරමුණ	2781	3.32%
5. සර්වඡන්ද බලය	2174	2.60%

වලංගු ඡන්ද සංඛ්‍යාව	83748	95.35%
ප්‍රතික්ෂේපිත ඡන්ද සංඛ්‍යාව	4,088	4.65%
ප්‍රකාශිත ඡන්ද සංඛ්‍යාව	87,836	70.27%
ලියාපදිංචි ඡන්ද දායකයින් සංඛ්‍යාව	125004	

බණ්ඩාරගම ආසනය

පක්ෂය	ඡන්ද සංඛ්‍යාව	ප්‍රතිශතය %
1. ජාතික ඡන්ද බලවේගය	70,248	68.32%
2. සමගි ඡන්ද බලවේගය	18,299	17.80%
3. නව ප්‍රජාතන්ත්‍රවාදී පෙරමුණ	4,619	4.49%
4. ශ්‍රී ලංකා පොදුඡන්ද පෙරමුණ	3,925	3.82%
5. සර්වඡන්ද බලය	2,401	2.34%

වලංගු ඡන්ද සංඛ්‍යාව	102,825	95.43%
ප්‍රතික්ෂේපිත ඡන්ද සංඛ්‍යාව	4,928	4.57%
ප්‍රකාශිත ඡන්ද සංඛ්‍යාව	107,753	69.01%
ලියාපදිංචි ඡන්ද සංඛ්‍යාව	154,127	

මුලතිව් පළාත

පක්ෂය	ඡන්ද සංඛ්‍යාව	ප්‍රතිශතය %
1. ජාතික ඡන්ද බලවේගය	33,538	61.17%
2. සමගි ඡන්ද බලවේගය	12,230	22.31%
3. ශ්‍රී ලංකා පොදුඡන්ද පෙරමුණ	3,737	6.82%
4. නව ප්‍රජාතන්ත්‍රවාදී පෙරමුණ	1,901	3.47%
5. සර්වඡන්ද බලය	748	1.36%

වලංගු ඡන්ද සංඛ්‍යාව	54,828	93.55%
ප්‍රතික්ෂේපිත ඡන්ද සංඛ්‍යාව	3,783	6.45%
ප්‍රකාශිත ඡන්ද සංඛ්‍යාව	58,611	67.76%
ලියාපදිංචි ඡන්ද සංඛ්‍යාව	86,495	

මතුගම ආසනය

පක්ෂය	ඡන්ද සංඛ්‍යාව	ප්‍රතිශතය %
1. ජාතික ඡන්ද බලවේගය	47,449	62.25%
2. සමගි ඡන්ද බලවේගය	14,575	19.12%
3. නව ප්‍රජාතන්ත්‍රවාදී පෙරමුණ	4,627	6.07%
4. ශ්‍රී ලංකා පොදුඡන්ද පෙරමුණ	2,550	3.35%
5. එක්සත් ප්‍රජාතන්ත්‍රවාදී හඬ	1,799	2.36%

වලංගු ඡන්ද සංඛ්‍යාව	76,225	93.82%
ප්‍රතික්ෂේපිත ඡන්ද සංඛ්‍යාව	5,023	6.18%
ප්‍රකාශිත ඡන්ද සංඛ්‍යාව	81,248	69.03%
ලියාපදිංචි ඡන්ද සංඛ්‍යාව	117,698	

කළුතර ආසනය

පක්ෂය	ඡන්ද සංඛ්‍යාව	ප්‍රතිශතය %
1. ජාතික ඡන්ද බලවේගය	59367	70.64%
2. සමගි ඡන්ද බලවේගය	12493	14.87%
3. නව ප්‍රජාතන්ත්‍රවාදී පෙරමුණ	4983	5.93%
4. ශ්‍රී ලංකා පොදුඡන්ද පෙරමුණ	2064	2.46%
5. එක්සත් ප්‍රජාතන්ත්‍රවාදී හඬ	1300	1.55%

වලංගු ඡන්ද සංඛ්‍යාව	84037	95%
ප්‍රතික්ෂේපිත ඡන්ද සංඛ්‍යාව	4425	5%
ප්‍රකාශිත ඡන්ද සංඛ්‍යාව	88462	69.43%
ලියාපදිංචි ඡන්ද සංඛ්‍යාව	127411	

බේරුවල ආසනය

පක්ෂය	ඡන්ද සංඛ්‍යාව	ප්‍රතිශතය %
1. ජාතික ඡන්ද බලවේගය	51,154	57.91%
2. සමගි ඡන්ද බලවේගය	24,633	27.89%
3. ශ්‍රී ලංකා පොදුඡන්ද පෙරමුණ	4,728	5.35%
4. නව ප්‍රජාතන්ත්‍රවාදී පෙරමුණ	4,440	5.03%
5. එක්සත් ප්‍රජාතන්ත්‍රවාදී හඬ	691	0.78%

වලංගු ඡන්ද සංඛ්‍යාව	88,337	94.58%
ප්‍රතික්ෂේපිත ඡන්ද සංඛ්‍යාව	5,059	5.42%
ප්‍රකාශිත ඡන්ද සංඛ්‍යාව	93,396	71.63%
ලියාපදිංචි ඡන්ද සංඛ්‍යාව	130,385	



අගලවත්ත ආසනය

පක්ෂය	ඡන්ද සංඛ්‍යාව	ප්‍රතිශතය %
1. ජාතික ඡන්ද බලවේගය	39,708	58.94%
2. සමගි ඡන්ද බලවේගය	17,125	25.42%
3. නව ප්‍රජාතන්ත්‍රවාදී පෙරමුණ	3,717	5.52%
4. ශ්‍රී ලංකා පොදුඡන්ද පෙරමුණ	2,693	4.00%
5. සර්වඡන්ද බලය	1,077	1.60%

වලංගු ඡන්ද සංඛ්‍යාව	67,369	94.44%
ප්‍රතික්ෂේපිත ඡන්ද සංඛ්‍යාව	3,969	5.56%
ප්‍රකාශිත ඡන්ද සංඛ්‍යාව	71,338	68.38%
ලියාපදිංචි ඡන්ද සංඛ්‍යාව	104,324	

තොරණ ආසනය

පක්ෂය	ඡන්ද සංඛ්‍යාව	ප්‍රතිශතය %
1. ජාතික ඡන්ද බලවේගය	62,730	69.46%
2. සමගි ඡන්ද බලවේගය	12,746	14.11%
3. නව ප්‍රජාතන්ත්‍රවාදී පෙරමුණ	5,276	5.84%
4. සර්වඡන්ද බලය	3,696	4.09%
5. ශ්‍රී ලංකා පොදුඡන්ද පෙරමුණ	2,986	3.31%

වලංගු ඡන්ද සංඛ්‍යාව	90,313	95%
ප්‍රතික්ෂේපිත ඡන්ද සංඛ්‍යාව	4,758	5%
ප්‍රකාශිත ඡන්ද සංඛ්‍යාව	95,071	67.68%
ලියාපදිංචි ඡන්ද සංඛ්‍යාව	140,472	

කළුතර දිස්ත්‍රික්කය - තැපැල් ඡන්ද

පක්ෂය	ඡන්ද සංඛ්‍යාව	ප්‍රතිශතය %
1. ජාතික ඡන්ද බලවේගය	29,076	78.99%
2. සමගි ඡන්ද බලවේගය	3,340	9.07%
3. නව ප්‍රජාතන්ත්‍රවාදී පෙරමුණ	1,913	5.20%
4. ශ්‍රී ලංකා පොදුඡන්ද පෙරමුණ	1,160	3.15%
5. සර්වඡන්ද බලය	613	1.67%

වලංගු ඡන්ද සංඛ්‍යාව	36,810	97.52%
ප්‍රතික්ෂේපිත ඡන්ද සංඛ්‍යාව	936	2.48%
ප්‍රකාශිත ඡන්ද සංඛ්‍යාව	37,746	98.48%
ලියාපදිංචි ඡන්ද සංඛ්‍යාව	38,328	

මධ්‍යම පළාත

මහනුවර දිස්ත්‍රික්කය

ගලගෙදර ආසනය

පක්ෂය	ඡන්ද සංඛ්‍යාව	ප්‍රතිශතය %
1. ජාතික ඡන්ද බලවේගය	21,482	65.08%
2. සමගි ඡන්ද බලවේගය	6,767	20.50%
3. නව ප්‍රජාතන්ත්‍රවාදී පෙරමුණ	1,524	4.62%
4. ශ්‍රී ලංකා පොදුඡන්ද පෙරමුණ	913	2.77%
5. සර්වඡන්ද බලය	586	1.78%

වලංගු ඡන්ද සංඛ්‍යාව	33,009	92.53%
ප්‍රතික්ෂේපිත ඡන්ද සංඛ්‍යාව	2,663	7.47%
ප්‍රකාශිත ඡන්ද සංඛ්‍යාව	35,672	66.04%
ලියාපදිංචි ඡන්ද සංඛ්‍යාව	54,019	

හාරිස්පත්තුව ආසනය

පක්ෂය	ඡන්ද සංඛ්‍යාව	ප්‍රතිශතය %
1. ජාතික ඡන්ද බලවේගය	74,054	66.41%
2. සමගි ඡන්ද බලවේගය	18,491	16.58%
3. ශ්‍රී ලංකා පොදුඡන්ද පෙරමුණ	2,981	2.67%
4. නව ප්‍රජාතන්ත්‍රවාදී පෙරමුණ	2,865	2.57%
5. සර්වඡන්ද බලය	2,034	1.82%

වලංගු ඡන්ද සංඛ්‍යාව	111,512	92.86%
ප්‍රතික්ෂේපිත ඡන්ද සංඛ්‍යාව	8,578	7.14%
ප්‍රකාශිත ඡන්ද සංඛ්‍යාව	120,090	69.29%
ලියාපදිංචි ඡන්ද සංඛ්‍යාව	173,305	

නාවලපිටිය ආසනය

පක්ෂය	ඡන්ද සංඛ්‍යාව	ප්‍රතිශතය %
1. ජාතික ඡන්ද බලවේගය	37,376	55.36%
2. නව ප්‍රජාතන්ත්‍රවාදී පෙරමුණ	12,696	18.80%
3. සමගි ඡන්ද බලවේගය	12,213	18.09%
4. ප්‍රජාතන්ත්‍රවාදී වාමාංශික පෙරමුණ	831	1.23%
5. සර්වඡන්ද බලය	695	1.03%

වලංගු ඡන්ද සංඛ්‍යාව	67,516	91.2%
ප්‍රතික්ෂේපිත ඡන්ද සංඛ්‍යාව	6,513	8.8%
ප්‍රකාශිත ඡන්ද සංඛ්‍යාව	74,029	71.31%
ලියාපදිංචි ඡන්ද සංඛ්‍යාව	103,820	

උඩදුම්බර ආසනය

පක්ෂය	ඡන්ද සංඛ්‍යාව	ප්‍රතිශතය %
1. ජාතික ඡන්ද බලවේගය	22,321	57.30%
2. සමගි ඡන්ද බලවේගය	11,059	28.39%
3. ශ්‍රී ලංකා පොදුඡන්ද පෙරමුණ	1,441	3.70%
4. නව ප්‍රජාතන්ත්‍රවාදී පෙරමුණ	1,183	3.04%
5. සර්වඡන්ද බලය	713	1.83%

වලංගු ඡන්ද සංඛ්‍යාව	38,953	90.71%
ප්‍රතික්ෂේපිත ඡන්ද සංඛ්‍යාව	3,989	9.29%
ප්‍රකාශිත ඡන්ද සංඛ්‍යාව	42,942	70.26%
ලියාපදිංචි ඡන්ද සංඛ්‍යාව	61,120	

තෙල්දෙණිය ආසනය

පක්ෂය	ඡන්ද සංඛ්‍යාව	ප්‍රතිශතය %
1. ජාතික ඡන්ද බලවේගය	18,855	60.54%
2. සමගි ඡන්ද බලවේගය	7,275	23.36%
3. නව ප්‍රජාතන්ත්‍රවාදී පෙරමුණ	1,579	5.07%
4. ප්‍රජාතන්ත්‍රවාදී වාමාංශික පෙරමුණ	470	1.51%
5. ශ්‍රී ලංකා පොදුඡන්ද පෙරමුණ	428	1.37%

වලංගු ඡන්ද සංඛ්‍යාව	31,144	89.45%
ප්‍රතික්ෂේපිත ඡන්ද සංඛ්‍යාව	3,673	10.55%
ප්‍රකාශිත ඡන්ද සංඛ්‍යාව	34,817	68.9%
ලියාපදිංචි ඡන්ද සංඛ්‍යාව	50,529	

කුන්ඩසාලේ ආසනය

පක්ෂය	ඡන්ද සංඛ්‍යාව	ප්‍රතිශතය %
1. ජාතික ඡන්ද බලවේගය	47,514	69.60%
2. සමගි ඡන්ද බලවේගය	12,703	18.61%
3. නව ප්‍රජාතන්ත්‍රවාදී පෙරමුණ	2,299	3.37%
4. ශ්‍රී ලංකා පොදුඡන්ද පෙරමුණ	1,574	2.31%
5. සර්වඡන්ද බලය	1,187	1.74%

වලංගු ඡන්ද සංඛ්‍යාව	68,269	92.87%
ප්‍රතික්ෂේපිත ඡන්ද සංඛ්‍යාව	5,243	7.13%
ප්‍රකාශිත ඡන්ද සංඛ්‍යාව	73,512	69.31%
ලියාපදිංචි ඡන්ද සංඛ්‍යාව	106,067	

උඩනුවර ආසනය

පක්ෂය	ඡන්ද සංඛ්‍යාව	ප්‍රතිශතය %
1. ජාතික ඡන්ද බලවේගය	40,647	69.33%
2. සමගි ඡන්ද බලවේගය	9,346	15.94%
3. නව ප්‍රජාතන්ත්‍රවාදී පෙරමුණ	2,744	4.68%
4. ශ්‍රී ලංකා පොදුඡන්ද පෙරමුණ	1,555	2.65%
5. සර්වඡන්ද බලය	1,076	1.34%

වලංගු ඡන්ද සංඛ්‍යාව	58,627	93.63%
ප්‍රතික්ෂේපිත ඡන්ද සංඛ්‍යාව	3,987	6.37%
ප්‍රකාශිත ඡන්ද සංඛ්‍යාව	62,614	69.77%
ලියාපදිංචි ඡන්ද සංඛ්‍යාව	89,738	

ගම්පොළ ආසනය

පක්ෂය	ඡන්ද සංඛ්‍යාව	ප්‍රතිශතය %
1. ජාතික ඡන්ද බලවේගය	38,456	53.67%
2. සමගි ඡන්ද බලවේගය	16,781	23.42%
3. නව ප්‍රජාතන්ත්‍රවාදී පෙරමුණ	10,290	14.36%
4. ශ්‍රී ලංකා පොදුඡන්ද පෙරමුණ	1,105	1.54%
5. සර්වඡන්ද බලය	859	1.20%

වලංගු ඡන්ද සංඛ්‍යාව	71,659	91.31%

විම් 2024ක් වූ නොවැම්බර් මස 17 වැනිදා ඉරිදා

2024 මහ මැතිවරණය



සංකඩගල ආසනය

පක්ෂය	ඡන්ද සංඛ්‍යාව	ප්‍රතිශතය %
1. ජාතික ජන බලවේගය	38,148	70.01%
2. සමගි ජන බලවේගය	8,362	15.35%
3. නව ප්‍රජාතන්ත්‍රවාදී පෙරමුණ	2,625	4.82%
4. සර්වජන බලය	1,799	3.30%
5. ශ්‍රී ලංකා පොදුජන පෙරමුණ	906	1.66%

වලංගු ඡන්ද සංඛ්‍යාව	54,492	94.9%
ප්‍රතික්ෂේපිත ඡන්ද සංඛ්‍යාව	2,928	5.1%
ප්‍රකාශිත ඡන්ද සංඛ්‍යාව	57,420	65.45%
ලියාපදිංචි ඡන්ද සංඛ්‍යාව	87,734	

පානදුම්බර ආසනය

පක්ෂය	ඡන්ද සංඛ්‍යාව	ප්‍රතිශතය %
1. ජාතික ජන බලවේගය	34,882	60.55%
2. සමගි ජන බලවේගය	13,608	23.62%
3. නව ප්‍රජාතන්ත්‍රවාදී පෙරමුණ	3,011	5.23%
4. ස්වාධීන කණ්ඩායම් අංක 11	1,265	2.20%
5. ශ්‍රී ලංකා පොදුජන පෙරමුණ	1,100	1.91%

වලංගු ඡන්ද සංඛ්‍යාව	57,612	91.62%
ප්‍රතික්ෂේපිත ඡන්ද සංඛ්‍යාව	5,269	8.38%
ප්‍රකාශිත ඡන්ද සංඛ්‍යාව	62,881	67.68%
ලියාපදිංචි ඡන්ද සංඛ්‍යාව	92,904	

යටිනුවර ආසනය

පක්ෂය	ඡන්ද සංඛ්‍යාව	ප්‍රතිශතය %
1. ජාතික ජන බලවේගය	38,115	69.03%
2. සමගි ජන බලවේගය	9,070	16.43%
3. නව ප්‍රජාතන්ත්‍රවාදී පෙරමුණ	2,652	4.80%
4. ස්වාධීන කණ්ඩායම් 11	1,084	1.96%
5. සර්වජන බලය	1,045	1.89%

වලංගු ඡන්ද සංඛ්‍යාව	55,213	94.17%
ප්‍රතික්ෂේපිත ඡන්ද සංඛ්‍යාව	3,420	5.83%
ප්‍රකාශිත ඡන්ද සංඛ්‍යාව	58,633	68.4%
ලියාපදිංචි ඡන්ද සංඛ්‍යාව	85,721	

තේවාහැටි ආසනය

පක්ෂය	ඡන්ද සංඛ්‍යාව	ප්‍රතිශතය %
1. ජාතික ජන බලවේගය	26,595	57.94%
2. සමගි ජන බලවේගය	11,170	24.34%
3. නව ප්‍රජාතන්ත්‍රවාදී පෙරමුණ	3,109	6.77%
4. සර්වජන බලය	1,331	2.90%
5. ශ්‍රී ලංකා පොදුජන පෙරමුණ	753	1.64%

වලංගු ඡන්ද සංඛ්‍යාව	45,897	90.53%
ප්‍රතික්ෂේපිත ඡන්ද සංඛ්‍යාව	4,803	9.47%
ප්‍රකාශිත ඡන්ද සංඛ්‍යාව	50,700	68.48%
ලියාපදිංචි ඡන්ද සංඛ්‍යාව	74,039	

මහනුවර ආසනය

පක්ෂය	ඡන්ද සංඛ්‍යාව	ප්‍රතිශතය %
1. ජාතික ජන බලවේගය	17,332	67.44%
2. සමගි ජන බලවේගය	4,396	17.11%
3. නව ප්‍රජාතන්ත්‍රවාදී පෙරමුණ	1,542	6.00%
4. සර්වජන බලය	567	2.21%
5. ශ්‍රී ලංකා පොදුජන පෙරමුණ	437	1.70%

වලංගු ඡන්ද සංඛ්‍යාව	25,698	95.67%
ප්‍රතික්ෂේපිත ඡන්ද සංඛ්‍යාව	1,163	4.33%
ප්‍රකාශිත ඡන්ද සංඛ්‍යාව	26,861	65.13%
ලියාපදිංචි ඡන්ද සංඛ්‍යාව	41,245	

මහනුවර දිස්ත්‍රික්කය - තැපැල් ඡන්දය

පක්ෂය	ඡන්ද සංඛ්‍යාව	ප්‍රතිශතය %
1. ජාතික ජන බලවේගය	44,819	81.03%
2. සමගි ජන බලවේගය	4,698	8.49%
3. නව ප්‍රජාතන්ත්‍රවාදී පෙරමුණ	2,770	5.01%
4. ශ්‍රී ලංකා පොදුජන පෙරමුණ	928	1.68%
5. සර්වජන බලය	892	1.61%

වලංගු ඡන්ද සංඛ්‍යාව	55,314	96.57%
ප්‍රතික්ෂේපිත ඡන්ද සංඛ්‍යාව	1,964	3.43%
ප්‍රකාශිත ඡන්ද සංඛ්‍යාව	57,278	98.84%
ලියාපදිංචි ඡන්ද සංඛ්‍යාව	57,951	



මධ්‍යම පළාත

මාතලේ දිස්ත්‍රික්කය

ලග්ගල ආසනය

පක්ෂය	ඡන්ද සංඛ්‍යාව	ප්‍රතිශතය %
1. ජාතික ජන බලවේගය	26,687	57.77%
2. සමගි ජන බලවේගය	12,172	26.35%
3. ශ්‍රී ලංකා පොදුජන පෙරමුණ	2,358	5.10%
4. නව ප්‍රජාතන්ත්‍රවාදී පෙරමුණ	2,198	4.76%
5. සර්වජන බලය	539	1.17%

වලංගු ඡන්ද සංඛ්‍යාව	46,193	91.97%
ප්‍රතික්ෂේපිත ඡන්ද සංඛ්‍යාව	4,035	8.03%
ප්‍රකාශිත ඡන්ද සංඛ්‍යාව	50,228	68.08%
ලියාපදිංචි ඡන්ද සංඛ්‍යාව	73,774	

මාතලේ ආසනය

පක්ෂය	ඡන්ද සංඛ්‍යාව	ප්‍රතිශතය %
1. ජාතික ජන බලවේගය	37,287	66.90%
2. සමගි ජන බලවේගය	11,014	19.76%
3. නව ප්‍රජාතන්ත්‍රවාදී පෙරමුණ	2,341	4.20%
4. ශ්‍රී ලංකා පොදුජන පෙරමුණ	1,773	3.18%
5. සර්වජන බලය	773	1.39%

වලංගු ඡන්ද සංඛ්‍යාව	55,733	93.02%
ප්‍රතික්ෂේපිත ඡන්ද සංඛ්‍යාව	4,185	6.98%
ප්‍රකාශිත ඡන්ද සංඛ්‍යාව	59,918	66.1%
ලියාපදිංචි ඡන්ද සංඛ්‍යාව	90,643	



දඹුල්ල ආසනය

පක්ෂය	ඡන්ද සංඛ්‍යාව	ප්‍රතිශතය %
1. ජාතික ජන බලවේගය	64,206	71.44%
2. සමගි ජන බලවේගය	13,321	14.82%
3. නව ප්‍රජාතන්ත්‍රවාදී පෙරමුණ	4,713	5.24%
4. ශ්‍රී ලංකා පොදුජන පෙරමුණ	2,902	3.23%
5. සර්වජන බලය	1,103	1.23%

වලංගු ඡන්ද සංඛ්‍යාව	89,877	91.95%
ප්‍රතික්ෂේපිත ඡන්ද සංඛ්‍යාව	7,865	8.05%
ප්‍රකාශිත ඡන්ද සංඛ්‍යාව	97,742	68.18%
ලියාපදිංචි ඡන්ද සංඛ්‍යාව	143,362	

රත්නොටි ආසනය

පක්ෂය	ඡන්ද සංඛ්‍යාව	ප්‍රතිශතය %
1. ජාතික ජන බලවේගය	36,375	59.36%
2. සමගි ජන බලවේගය	14,492	23.65%
3. නව ප්‍රජාතන්ත්‍රවාදී පෙරමුණ	3,147	5.14%
4. ශ්‍රී ලංකා පොදුජන පෙරමුණ	2,480	4.05%
5. ජන අරගල සන්ධානය	802	1.31%

වලංගු ඡන්ද සංඛ්‍යාව	61,283	91.4%
ප්‍රතික්ෂේපිත ඡන්ද සංඛ්‍යාව	5,767	8.6%
ප්‍රකාශිත ඡන්ද සංඛ්‍යාව	67,050	67.39%
ලියාපදිංචි ඡන්ද සංඛ්‍යාව	99,489	

මාතලේ දිස්ත්‍රික්කය - තැපැල් ඡන්දය

පක්ෂය	ඡන්ද සංඛ්‍යාව	ප්‍රතිශතය %
1. ජාතික ජන බලවේගය	17,123	79.59%
2. සමගි ජන බලවේගය	2,201	10.23%
3. නව ප්‍රජාතන්ත්‍රවාදී පෙරමුණ	954	4.43%
4. ශ්‍රී ලංකා පොදුජන පෙරමුණ	637	2.96%
5. සර්වජන බලය	200	0.93%

වලංගු ඡන්ද සංඛ්‍යාව	21,515	96.48%
ප්‍රතික්ෂේපිත ඡන්ද සංඛ්‍යාව	785	3.52%
ප්‍රකාශිත ඡන්ද සංඛ්‍යාව	22,300	98.14%
ලියාපදිංචි ඡන්ද සංඛ්‍යාව	22,723	

නුවරඑළිය දිස්ත්‍රික්කය

කොත්මලේ ආසනය

පක්ෂය	ඡන්ද සංඛ්‍යාව	ප්‍රතිශතය %
1. ජාතික ජන බලවේගය	24,223	44.61%
2. සමගි ජන බලවේගය	13,997	25.77%
3. එක්සත් ජාතික පක්ෂය	8,771	16.15%
4. එක්සත් ප්‍රජාතන්ත්‍රවාදී හඬ	1,400	2.58%
5. ශ්‍රී ලංකා පොදුජන පෙරමුණ	1,259	2.32%

වලංගු ඡන්ද සංඛ්‍යාව	54,305	90.77%
ප්‍රතික්ෂේපිත ඡන්ද සංඛ්‍යාව	5,524	9.23%
ප්‍රකාශිත ඡන්ද සංඛ්‍යාව	59,829	70.35%
ලියාපදිංචි ඡන්ද සංඛ්‍යාව	85,043	

මස්කෙළිය ආසනය

පක්ෂය	ඡන්ද සංඛ්‍යාව	ප්‍රතිශතය %
1. ජාතික ජන බලවේගය	71,741	33.59%
2. සමගි ජන බලවේගය	55,916	26.18%
3. එක්සත් ජාතික පක්ෂය	46,906	21.96%
4. ස්වාධීන කණ්ඩායම් 06	4,813	2.25%
5. ස්වාධීන කණ්ඩායම් 11	2,220	1.04%

වලංගු ඡන්ද සංඛ්‍යාව	213,598	90.17%
ප්‍රතික්ෂේපිත ඡන්ද සංඛ්‍යාව	23,273	9.83%
ප්‍රකාශිත ඡන්ද සංඛ්‍යාව	236,871	69.75%
ලියාපදිංචි ඡන්ද සංඛ්‍යාව	339,590	

හඟුරන්කොන ආසනය

පක්ෂය	ඡන්ද සංඛ්‍යාව	ප්‍රතිශතය %
1. ජාතික ජන බලවේගය	26,807	57.86%
2. සමගි ජන බලවේගය	12,809	27.64%
3. එක්සත් ජාතික පක්ෂය	2,323	5.01%
4. ශ්‍රී ලංකා පොදුජන පෙරමුණ	797	1.72%
5. ස්වාධීන කණ්ඩායම් අංක 01	571	1.23%

වලංගු ඡන්ද සංඛ්‍යාව	46,334	89.27%
ප්‍රතික්ෂේපිත ඡන්ද සංඛ්‍යාව	5,570	10.73%
ප්‍රකාශිත ඡන්ද සංඛ්‍යාව	51,904	70.74%
ලියාපදිංචි ඡන්ද සංඛ්‍යාව	73,371	

වලපනේ ආසනය

පක්ෂය	ඡන්ද සංඛ්‍යාව	ප්‍රතිශතය %
1. ජාතික ජන බලවේගය	24,459	45.28%
2. සමගි ජන බලවේගය	16,390	30.34%
3. එක්සත් ජාතික පක්ෂය	5,012	9.28%
4. ශ්‍රී ලංකා පොදුජන පෙරමුණ	1,648	3.05%
5. එක්සත් ප්‍රජාතන්ත්‍රවාදී හඬ	1,493	2.76%

වලංගු ඡන්ද සංඛ්‍යාව	54,019	88.4%
ප්‍රතික්ෂේපිත ඡන්ද සංඛ්‍යාව	7,088	11.6%
ප්‍රකාශිත ඡන්ද සංඛ්‍යාව	61,107	70.41%
ලියාපදිංචි ඡන්ද සංඛ්‍යාව	86,786	

නුවරඑළිය දිස්ත්‍රික්කය - තැපැල් ඡන්දය

පක්ෂය	ඡන්ද සංඛ්‍යාව	ප්‍රතිශතය %
1. ජාතික ජන බලවේගය	13,937	71.84%
2. සමගි ජන බලවේගය	2,477	12.77%
3. එක්සත් ජාතික පක්ෂය	1,660	8.56%
4. ශ්‍රී ලංකා පොදුජන පෙරමුණ	303	1.56%
5. එක්සත් ප්‍රජාතන්ත්‍රවාදී හඬ	201	1.04%

වලංගු ඡන්ද සංඛ්‍යාව	19,400	96.33%
ප්‍රතික්ෂේපිත ඡන්ද සංඛ්‍යාව	740	3.67%
ප්‍රකාශිත ඡන්ද සංඛ්‍යාව	20,140	98.23%
ලියාපදිංචි ඡන්ද සංඛ්‍යාව	20,502	





දකුණු පළාත

ගාලල දිස්ත්‍රික්කය

බලවේගය ආසනය

පක්ෂය	ඡන්ද සංඛ්‍යාව	ප්‍රතිශතය %
1. ජාතික ජන බලවේගය	21,681	65.14%
2. සමගි ජන බලවේගය	5,588	16.79%
3. සර්වජන බලය	1,855	5.57%
4. නව ප්‍රජාතන්ත්‍රවාදී පෙරමුණ	1,471	4.42%
5. ශ්‍රී ලංකා පොදුජන පෙරමුණ	1,318	3.96%

වලංගු ඡන්ද සංඛ්‍යාව	33,284	95.99%
ප්‍රතික්ෂේපිත ඡන්ද සංඛ්‍යාව	1,392	4.01%
ප්‍රකාශිත ඡන්ද සංඛ්‍යාව	34,676	63.13%
ලියාපදිංචි ඡන්ද සංඛ්‍යාව	54,925	

හිතියුම ආසනය

පක්ෂය	ඡන්ද සංඛ්‍යාව	ප්‍රතිශතය %
1. ජාතික ජන බලවේගය	40,170	59.48%
2. සමගි ජන බලවේගය	15,498	22.95%
3. ශ්‍රී ලංකා පොදුජන පෙරමුණ	3,320	4.92%
4. නව ප්‍රජාතන්ත්‍රවාදී පෙරමුණ	3,044	4.51%
5. සර්වජන බලය	2,880	4.26%

වලංගු ඡන්ද සංඛ්‍යාව	67,531	95.36%
ප්‍රතික්ෂේපිත ඡන්ද සංඛ්‍යාව	3,285	4.64%
ප්‍රකාශිත ඡන්ද සංඛ්‍යාව	70,816	68.8%
ලියාපදිංචි ඡන්ද සංඛ්‍යාව	102,924	

රත්ගම ආසනය

පක්ෂය	ඡන්ද සංඛ්‍යාව	ප්‍රතිශතය %
1. ජාතික ජන බලවේගය	33,113	66.25%
2. සමගි ජන බලවේගය	7,083	14.17%
3. ශ්‍රී ලංකා පොදුජන පෙරමුණ	3,408	6.82%
4. නව ප්‍රජාතන්ත්‍රවාදී පෙරමුණ	2,751	5.50%
5. සර්වජන බලය	1,957	3.92%

වලංගු ඡන්ද සංඛ්‍යාව	49,983	96.14%
ප්‍රතික්ෂේපිත ඡන්ද සංඛ්‍යාව	2,009	3.86%
ප්‍රකාශිත ඡන්ද සංඛ්‍යාව	51,992	64.34%
ලියාපදිංචි ඡන්ද සංඛ්‍යාව	80,811	

අම්බලන්ගොඩ ආසනය

පක්ෂය	ඡන්ද සංඛ්‍යාව	ප්‍රතිශතය %
1. ජාතික ජන බලවේගය	36,196	70.08%
2. සමගි ජන බලවේගය	7,536	14.59%
3. ශ්‍රී ලංකා පොදුජන පෙරමුණ	3,075	5.95%
4. නව ප්‍රජාතන්ත්‍රවාදී පෙරමුණ	2,047	3.96%
5. සර්වජන බලය	1,123	2.17%

වලංගු ඡන්ද සංඛ්‍යාව	51,651	96.61%
ප්‍රතික්ෂේපිත ඡන්ද සංඛ්‍යාව	1,814	3.39%
ප්‍රකාශිත ඡන්ද සංඛ්‍යාව	53,465	67.02%
ලියාපදිංචි ඡන්ද සංඛ්‍යාව	79,776	

අක්මිම ආසනය

පක්ෂය	ඡන්ද සංඛ්‍යාව	ප්‍රතිශතය %
1. ජාතික ජන බලවේගය	48,629	70.47%
2. සමගි ජන බලවේගය	8,496	12.31%
3. නව ප්‍රජාතන්ත්‍රවාදී පෙරමුණ	5,008	7.26%
4. ශ්‍රී ලංකා පොදුජන පෙරමුණ	4,153	6.02%
5. සර්වජන බලය	885	1.28%

වලංගු ඡන්ද සංඛ්‍යාව	69,010	96.97%
ප්‍රතික්ෂේපිත ඡන්ද සංඛ්‍යාව	2,155	3.03%
ප්‍රකාශිත ඡන්ද සංඛ්‍යාව	71,165	68.75%
ලියාපදිංචි ඡන්ද සංඛ්‍යාව	103,518	



බද්දේගම ආසනය

පක්ෂය	ඡන්ද සංඛ්‍යාව	ප්‍රතිශතය %
1. ජාතික ජන බලවේගය	41,294	63.81%
2. සමගි ජන බලවේගය	12,413	19.18%
3. නව ප්‍රජාතන්ත්‍රවාදී පෙරමුණ	3,967	6.13%
4. ශ්‍රී ලංකා පොදුජන පෙරමුණ	3,558	5.50%
5. සර්වජන බලය	972	1.50%

වලංගු ඡන්ද සංඛ්‍යාව	64,715	94.81%
ප්‍රතික්ෂේපිත ඡන්ද සංඛ්‍යාව	3,540	5.19%
ප්‍රකාශිත ඡන්ද සංඛ්‍යාව	68,255	68.17%
ලියාපදිංචි ඡන්ද සංඛ්‍යාව	100,128	

ගාලල ආසනය

පක්ෂය	ඡන්ද සංඛ්‍යාව	ප්‍රතිශතය %
1. ජාතික ජන බලවේගය	39,707	70.16%
2. සමගි ජන බලවේගය	9,410	16.63%
3. නව ප්‍රජාතන්ත්‍රවාදී පෙරමුණ	3,741	6.61%
4. ශ්‍රී ලංකා පොදුජන පෙරමුණ	1,885	3.33%
5. සර්වජන බලය	715	1.26%

වලංගු ඡන්ද සංඛ්‍යාව	56,597	97.14%
ප්‍රතික්ෂේපිත ඡන්ද සංඛ්‍යාව	1,667	2.86%
ප්‍රකාශිත ඡන්ද සංඛ්‍යාව	58,264	69.6%
ලියාපදිංචි ඡන්ද සංඛ්‍යාව	83,718	



හබරාදුව ආසනය

පක්ෂය	ඡන්ද සංඛ්‍යාව	ප්‍රතිශතය %
1. ජාතික ජන බලවේගය	38,080	70.50%
2. සමගි ජන බලවේගය	7,964	14.74%
3. ශ්‍රී ලංකා පොදුජන පෙරමුණ	3,217	5.96%
4. නව ප්‍රජාතන්ත්‍රවාදී පෙරමුණ	2,116	3.92%
5. සර්වජන බලය	991	1.83%

වලංගු ඡන්ද සංඛ්‍යාව	54,017	96.3%
ප්‍රතික්ෂේපිත ඡන්ද සංඛ්‍යාව	2,074	3.7%
ප්‍රකාශිත ඡන්ද සංඛ්‍යාව	56,091	65.72%
ලියාපදිංචි ඡන්ද සංඛ්‍යාව	85,347	

බෙන්තර ඇල්පිටිය ආසනය

පක්ෂය	ඡන්ද සංඛ්‍යාව	ප්‍රතිශතය %
1. ජාතික ජන බලවේගය	39,475	65.94%
2. සමගි ජන බලවේගය	9,326	15.58%
3. ශ්‍රී ලංකා පොදුජන පෙරමුණ	3,163	5.28%
4. එක්සත් ප්‍රජාතන්ත්‍රවාදී කඬ	2,705	4.52%
5. නව ප්‍රජාතන්ත්‍රවාදී පෙරමුණ	2,219	3.71%

වලංගු ඡන්ද සංඛ්‍යාව	59,862	95.99%
ප්‍රතික්ෂේපිත ඡන්ද සංඛ්‍යාව	2,500	4.01%
ප්‍රකාශිත ඡන්ද සංඛ්‍යාව	62,362	67.66%
ලියාපදිංචි ඡන්ද සංඛ්‍යාව	92,167	

කරන්දෙණිය ආසනය

පක්ෂය	ඡන්ද සංඛ්‍යාව	ප්‍රතිශතය %
1. ජාතික ජන බලවේගය	35,787	72.15%
2. සමගි ජන බලවේගය	6,649	13.41%
3. ශ්‍රී ලංකා පොදුජන පෙරමුණ	2,258	4.55%
4. නව ප්‍රජාතන්ත්‍රවාදී පෙරමුණ	2,125	4.28%
5. සර්වජන බලය	504	1.02%

වලංගු ඡන්ද සංඛ්‍යාව	49,600	96.48%
ප්‍රතික්ෂේපිත ඡන්ද සංඛ්‍යාව	1,809	3.52%
ප්‍රකාශිත ඡන්ද සංඛ්‍යාව	51,409	66.24%
ලියාපදිංචි ඡන්ද සංඛ්‍යාව	77,608	

ගාලල දිස්ත්‍රික්කය - තැපැල් ඡන්ද

පක්ෂය	ඡන්ද සංඛ්‍යාව	ප්‍රතිශතය %
1. ජාතික ජන බලවේගය	32,296	79.08%
2. සමගි ජන බලවේගය	3,523	8.63%
3. නව ප්‍රජාතන්ත්‍රවාදී පෙරමුණ	1,964	4.81%
4. ශ්‍රී ලංකා පොදුජන පෙරමුණ	1,846	4.52%
5. සර්වජන බලය	607	1.49%

වලංගු ඡන්ද සංඛ්‍යාව	40,841	98.01%
ප්‍රතික්ෂේපිත ඡන්ද සංඛ්‍යාව	829	1.99%
ප්‍රකාශිත ඡන්ද සංඛ්‍යාව	41,670	98.65%
ලියාපදිංචි ඡන්ද සංඛ්‍යාව	42,241	

දකුණු පළාත

මාතර දිස්ත්‍රික්කය

නක්මන ආසනය

පක්ෂය	ඡන්ද සංඛ්‍යාව	ප්‍රතිශතය %
1. ජාතික ජන බලවේගය	38,638	64.15%
2. සමගි ජන බලවේගය	10,154	16.86%
3. නව ප්‍රජාතන්ත්‍රවාදී පෙරමුණ	6,290	10.44%
4. සර්වජන බලය	1,824	3.03%
5. ශ්‍රී ලංකා පොදුජන පෙරමුණ	1,599	2.65%

වලංගු ඡන්ද සංඛ්‍යාව	60,234	94.23%
ප්‍රතික්ෂේපිත ඡන්ද සංඛ්‍යාව	3,687	5.77%
ප්‍රකාශිත ඡන්ද සංඛ්‍යාව	63,921	67.35%
ලියාපදිංචි ඡන්ද සංඛ්‍යාව	94,907	

මාතර ආසනය

පක්ෂය	ඡන්ද සංඛ්‍යාව	ප්‍රතිශතය %
1. ජාතික ජන බලවේගය	47,083	74.28%
2. සමගි ජන බලවේගය	8,339	13.16%
3. නව ප්‍රජාතන්ත්‍රවාදී පෙරමුණ	4,305	6.79%
4. සර්වජන බලය	1,619	2.55%
5. ශ්‍රී ලංකා පොදුජන පෙරමුණ	1,099	1.73%

වලංගු ඡන්ද සංඛ්‍යාව	63,387	96.91%
ප්‍රතික්ෂේපිත ඡන්ද සංඛ්‍යාව	2,018	3.09%
ප්‍රකාශිත ඡන්ද සංඛ්‍යාව	65,405	70.72%
ලියාපදිංචි ඡන්ද සංඛ්‍යාව	92,487	

අකුරැස්ස ආසනය

පක්ෂය	ඡන්ද සංඛ්‍යාව	ප්‍රතිශතය %
1. ජාතික ජන බලවේගය	44,128	68.77%
2. සමගි ජන බලවේගය	10,485	16.34%
3. නව ප්‍රජාතන්ත්‍රවාදී පෙරමුණ	4,676	7.29%
4. සර්වජන බලය	2,206	3.44%
5. ශ්‍රී ලංකා පොදුජන පෙරමුණ	971	1.51%

වලංගු ඡන්ද සංඛ්‍යාව	64,171	95.59%
ප්‍රතික්ෂේපිත ඡන්ද සංඛ්‍යාව	2,960	4.41%
ප්‍රකාශිත ඡන්ද සංඛ්‍යාව	67,131	68.58%
ලියාපදිංචි ඡන්ද සංඛ්‍යාව	97,887	

දෙව්නුවර ආසනය

පක්ෂය	ඡන්ද සංඛ්‍යාව	ප්‍රතිශතය %
1. ජාතික ජන බලවේගය	36,845	70.78%
2. සමගි ජන බලවේගය	9,583	18.41%
3. නව ප්‍රජාතන්ත්‍රවාදී පෙරමුණ	2,711	5.21%
4. ශ්‍රී ලංකා පොදුජන පෙරමුණ	1,336	2.57%
5. සර්වජන බලය	519	1.00%

වලංගු ඡන්ද සංඛ්‍යාව	52,055	96.47%
ප්‍රතික්ෂේපිත ඡන්ද සංඛ්‍යාව	1,904	3.53%
ප්‍රකාශිත ඡන්ද සංඛ්‍යාව	53,959	66.03%
ලියාපදිංචි ඡන්ද සංඛ්‍යාව	81,716	

කඹුරැපිටිය ආසනය

පක්ෂය	ඡන්ද සංඛ්‍යාව	ප්‍රතිශතය %
1. ජාතික ජන බලවේගය	37,897	69.77%
2. සමගි ජන බලවේගය	9,315	17.15%
3. නව ප්‍රජාතන්ත්‍රවාදී පෙරමුණ	3,629	6.68%
4. සර්වජන බලය	1,110	2.04%
5. ශ්‍රී ලංකා පොදුජන පෙරමුණ	1,028	1.89%

වලංගු ඡන්ද සංඛ්‍යාව	54,317	95.36%
ප්‍රතික්ෂේපිත ඡන්ද සංඛ්‍යාව	2,642	4.64%
ප්‍රකාශිත ඡන්ද සංඛ්‍යාව	56,959	69.25%
ලියාපදිංචි ඡන්ද සංඛ්‍යාව	82,257	

වැලිගම ආසනය

පක්ෂය	ඡන්ද සංඛ්‍යාව	ප්‍රතිශතය %
1. ජාතික ජන බලවේගය	46,007	70.62%
2. සමගි ජන බලවේගය	12,271	18.83%
3. නව ප්‍රජාතන්ත්‍රවාදී පෙරමුණ	3,039	4.66%
4. සර්වජන බලය	1,413	2.17%
5. ශ්‍රී ලංකා පොදුජන පෙරමුණ	1,191	1.83%

වලංගු ඡන්ද සංඛ්‍යාව	65,151	95.92%
ප්‍රතික්ෂේපිත ඡන්ද සංඛ්‍යාව	2,773	4.08%
ප්‍රකාශිත ඡන්ද සංඛ්‍යාව</		

විසි 2024ක් වූ නොවැම්බර් මස 17 වැනිදා ඉරිදා

2024 මහ මැතිවරණය



දේශීය ආසනය

පක්ෂය	ඡන්ද සංඛ්‍යාව	ප්‍රතිශතය %
1. ජාතික ජන බලවේගය	41,989	65.13%
2. සමගි ජන බලවේගය	11,636	18.05%
3. නව ප්‍රජාතන්ත්‍රවාදී පෙරමුණ	4,536	7.04%
4. සර්වජන බලය	2,444	3.79%
5. ශ්‍රී ලංකා පොදුජන පෙරමුණ	1,660	2.57%

වලංගු ඡන්ද සංඛ්‍යාව	64,468	92.79%
ප්‍රතික්ෂේපිත ඡන්ද සංඛ්‍යාව	5,010	7.21%
ප්‍රකාශිත ඡන්ද සංඛ්‍යාව	69,478	66.38%
ලියාපදිංචි ඡන්ද සංඛ්‍යාව	104,663	

මාතර දිස්ත්‍රික්කය - තැපැල් ඡන්ද

පක්ෂය	ඡන්ද සංඛ්‍යාව	ප්‍රතිශතය %
1. ජාතික ජන බලවේගය	24,954	80.62%
2. සමගි ජන බලවේගය	2,692	8.70%
3. නව ප්‍රජාතන්ත්‍රවාදී පෙරමුණ	1,823	5.89%
4. සර්වජන බලය	641	2.07%
5. ශ්‍රී ලංකා පොදුජන පෙරමුණ	548	1.77%

වලංගු ඡන්ද සංඛ්‍යාව	30,951	97.85%
ප්‍රතික්ෂේපිත ඡන්ද සංඛ්‍යාව	679	2.15%
ප්‍රකාශිත ඡන්ද සංඛ්‍යාව	31,630	97.99%
ලියාපදිංචි ඡන්ද සංඛ්‍යාව	32,278	

දකුණු පළාත

හම්බන්තොට දිස්ත්‍රික්කය

බෙලිඞ්ගල ආසනය

පක්ෂය	ඡන්ද සංඛ්‍යාව	ප්‍රතිශතය %
1. ජාතික ජන බලවේගය	36,002	66.16%
2. සමගි ජන බලවේගය	7,008	12.88%
3. ශ්‍රී ලංකා පොදුජන පෙරමුණ	5,857	10.76%
4. නව ප්‍රජාතන්ත්‍රවාදී පෙරමුණ	2,381	4.38%
5. සර්වජන බලය	929	1.71%

වලංගු ඡන්ද සංඛ්‍යාව	54,416	96.04%
ප්‍රතික්ෂේපිත ඡන්ද සංඛ්‍යාව	2,242	3.96%
ප්‍රකාශිත ඡන්ද සංඛ්‍යාව	56,658	71.09%
ලියාපදිංචි ඡන්ද සංඛ්‍යාව	79,700	

මුල්කිරිගල ආසනය

පක්ෂය	ඡන්ද සංඛ්‍යාව	ප්‍රතිශතය %
1. ජාතික ජන බලවේගය	42,699	61.04%
2. සමගි ජන බලවේගය	10,302	14.73%
3. ශ්‍රී ලංකා පොදුජන පෙරමුණ	6,042	8.64%
4. නව ප්‍රජාතන්ත්‍රවාදී පෙරමුණ	4,281	6.12%
5. ස්වාධීන කණ්ඩායම් 1	1,575	2.25%

වලංගු ඡන්ද සංඛ්‍යාව	69,950	94.93%
ප්‍රතික්ෂේපිත ඡන්ද සංඛ්‍යාව	3,739	5.07%
ප්‍රකාශිත ඡන්ද සංඛ්‍යාව	73,689	69.28%
ලියාපදිංචි ඡන්ද සංඛ්‍යාව	106,369	

තංගල්ල ආසනය

පක්ෂය	ඡන්ද සංඛ්‍යාව	ප්‍රතිශතය %
1. ජාතික ජන බලවේගය	61,215	69.18%
2. සමගි ජන බලවේගය	9,975	11.27%
3. නව ප්‍රජාතන්ත්‍රවාදී පෙරමුණ	6,750	7.63%
4. ශ්‍රී ලංකා පොදුජන පෙරමුණ	5,545	6.27%
5. සර්වජන බලය	1,274	1.44%

වලංගු ඡන්ද සංඛ්‍යාව	88,482	95.43%
ප්‍රතික්ෂේපිත ඡන්ද සංඛ්‍යාව	4,239	4.57%
ප්‍රකාශිත ඡන්ද සංඛ්‍යාව	92,721	70.97%
ලියාපදිංචි ඡන්ද සංඛ්‍යාව	130,651	

තිස්සමහාරාමය ආසනය

පක්ෂය	ඡන්ද සංඛ්‍යාව	ප්‍රතිශතය %
1. ජාතික ජන බලවේගය	76,841	65.04%
2. සමගි ජන බලවේගය	23,262	19.69%
3. ශ්‍රී ලංකා පොදුජන පෙරමුණ	7,531	6.37%
4. නව ප්‍රජාතන්ත්‍රවාදී පෙරමුණ	4,111	3.48%
5. සර්වජන බලය	1,623	1.37%

වලංගු ඡන්ද සංඛ්‍යාව	118,137	94.98%
ප්‍රතික්ෂේපිත ඡන්ද සංඛ්‍යාව	6,247	5.02%
ප්‍රකාශිත ඡන්ද සංඛ්‍යාව	124,384	68.52%
ලියාපදිංචි ඡන්ද සංඛ්‍යාව	181,536	

හම්බන්තොට දිස්ත්‍රික්කය - තැපැල් ඡන්ද

පක්ෂය	ඡන්ද සංඛ්‍යාව	ප්‍රතිශතය %
1. ජාතික ජන බලවේගය	17,326	79.93%
2. සමගි ජන බලවේගය	1,623	7.49%
3. ශ්‍රී ලංකා පොදුජන පෙරමුණ	1,293	5.97%
4. නව ප්‍රජාතන්ත්‍රවාදී පෙරමුණ	774	3.57%
5. සර්ව ජන බලය	188	0.87%

වලංගු ඡන්ද මුළු ගණන	21,676	97.43%
ප්‍රතික්ෂේපිත ඡන්ද සංඛ්‍යාව	572	2.57%
ප්‍රකාශිත ඡන්ද සංඛ්‍යාව	22,248	98.08%
ලියාපදිංචි ඡන්ද සංඛ්‍යාව	22,684	

උග්‍රව පළාත

බදුල්ල දිස්ත්‍රික්කය

පස්සර ආසනය

පක්ෂය	ඡන්ද සංඛ්‍යාව	ප්‍රතිශතය %
1. ජාතික ජන බලවේගය	17,515	42.54%
2. සමගි ජන බලවේගය	10,178	24.72%
3. නව ප්‍රජාතන්ත්‍රවාදී පෙරමුණ	6,361	15.45%
4. එක්සත් ප්‍රජාතන්ත්‍රවාදී හඬ	2,051	4.98%
5. එක්සත් ජාතික සන්ධානය	1,374	3.34%

වලංගු ඡන්ද සංඛ්‍යාව	41,169	90.86%
ප්‍රතික්ෂේපිත ඡන්ද සංඛ්‍යාව	4,139	9.14%
ප්‍රකාශිත ඡන්ද සංඛ්‍යාව	45,308	67.68%
ලියාපදිංචි ඡන්ද සංඛ්‍යාව	66,940	

මහියංගණය ආසනය

පක්ෂය	ඡන්ද සංඛ්‍යාව	ප්‍රතිශතය %
1. ජාතික ජන බලවේගය	41,338	60.02%
2. සමගි ජන බලවේගය	18,228	26.46%
3. ශ්‍රී ලංකා පොදුජන පෙරමුණ	3,289	4.78%
4. නව ප්‍රජාතන්ත්‍රවාදී පෙරමුණ	1,626	2.36%
5. ස්වාධීන කණ්ඩායම් - 3	1,175	1.71%

වලංගු ඡන්ද සංඛ්‍යාව	68,877	94.66%
ප්‍රතික්ෂේපිත ඡන්ද සංඛ්‍යාව	3,889	5.34%
ප්‍රකාශිත ඡන්ද සංඛ්‍යාව	72,766	68.93%
ලියාපදිංචි ඡන්ද සංඛ්‍යාව	105,570	

වියලුව ආසනය

පක්ෂය	ඡන්ද සංඛ්‍යාව	ප්‍රතිශතය %
1. ජාතික ජන බලවේගය	18,089	53.87%
2. සමගි ජන බලවේගය	8,204	24.43%
3. නව ප්‍රජාතන්ත්‍රවාදී පෙරමුණ	2,970	8.84%
4. ශ්‍රී ලංකා පොදුජන පෙරමුණ	997	2.97%
5. එක්සත් ප්‍රජාතන්ත්‍රවාදී හඬ	820	2.44%

වලංගු ඡන්ද සංඛ්‍යාව	33,579	91.63%
ප්‍රතික්ෂේපිත ඡන්ද සංඛ්‍යාව	3,067	8.37%
ප්‍රකාශිත ඡන්ද සංඛ්‍යාව	36,646	67.68%
ලියාපදිංචි ඡන්ද සංඛ්‍යාව	54,142	

හාලිඞ්ගල ආසනය

පක්ෂය	ඡන්ද සංඛ්‍යාව	ප්‍රතිශතය %
1. ජාතික ජන බලවේගය	26,628	55.70%
2. සමගි ජන බලවේගය	10,487	21.93%
3. නව ප්‍රජාතන්ත්‍රවාදී පෙරමුණ	4,120	8.62%
4. එක්සත් ප්‍රජාතන්ත්‍රවාදී හඬ	1,716	3.59%
5. ශ්‍රී ලංකා පොදුජන පෙරමුණ	939	1.96%

වලංගු ඡන්ද සංඛ්‍යාව	47,810	91.53%
ප්‍රතික්ෂේපිත ඡන්ද සංඛ්‍යාව	4,426	8.47%
ප්‍රකාශිත ඡන්ද සංඛ්‍යාව	52,236	70.41%
ලියාපදිංචි ඡන්ද සංඛ්‍යාව	74,187	

බදුල්ල ආසනය

පක්ෂය	ඡන්ද සංඛ්‍යාව	ප්‍රතිශතය %
1. ජාතික ජන බලවේගය	24,452	62.56%
2. සමගි ජන බලවේගය	6,597	16.88%
3. නව ප්‍රජාතන්ත්‍රවාදී පෙරමුණ	4,227	10.81%
4. එක්සත් ජාතික සන්ධානය	823	2.11%
5. ශ්‍රී ලංකා පොදුජන පෙරමුණ	641	1.64%

වලංගු ඡන්ද සංඛ්‍යාව	39,088	94.48%
ප්‍රතික්ෂේපිත ඡන්ද සංඛ්‍යාව	2,284	5.52%
ප්‍රකාශිත ඡන්ද සංඛ්‍යාව	41,372	72.07%
ලියාපදිංචි ඡන්ද සංඛ්‍යාව	57,405	

බණ්ඩාරවෙල ආසනය

පක්ෂය	ඡන්ද සංඛ්‍යාව	ප්‍රතිශතය %
1. ජාතික ජන බලවේගය	35,279	60.95%
2. සමගි ජන බලවේගය	10,685	18.46%
3. නව ප්‍රජාතන්ත්‍රවාදී පෙරමුණ	6,133	10.60%
4. එක්සත් ජාතික සන්ධානය	1,100	1.90%
5. ස්වාධීන කණ්ඩායම් 3	883	1.53%

වලංගු ඡන්ද සංඛ්‍යාව	57,881	93.33%
ප්‍රතික්ෂේපිත ඡන්ද සංඛ්‍යාව	4,137	6.67%
ප්‍රකාශිත ඡන්ද සංඛ්‍යාව	62,018	69.66%
ලියාපදිංචි ඡන්ද සංඛ්‍යාව	89,025	

හපුතලේ ආසනය

පක්ෂය	ඡන්ද සංඛ්‍යාව	ප්‍රතිශතය %
1. ජාතික ජන බලවේගය	23,093	52.31%
2. සමගි ජන බලවේගය	12,042	27.28%
3. නව ප්‍රජාතන්ත්‍රවාදී පෙරමුණ	3,256	7.38%
4. එක්සත් ජාතික සන්ධානය	1,711	3.88%
5. ශ්‍රී ලංකා පොදුජන පෙරමුණ	665	1.51%

වලංගු ඡන්ද සංඛ්‍යාව	44,149	91.95%
ප්‍රතික්ෂේපිත ඡන්ද සංඛ්‍යාව	3,867	8.05%
ප්‍රකාශිත ඡන්ද සංඛ්‍යාව	48,016	68.61%
ලියාපදිංචි ඡන්ද සංඛ්‍යාව	69,985	



උග්‍රව පරණගම ආසනය

පක්ෂය	ඡන්ද සංඛ්‍යාව	ප්‍රතිශතය %
1. ජාතික ජන බලවේගය	23,812	56.32%
2. සමගි ජන බලවේගය	10,588	25.04%
3. නව ප්‍රජාතන්ත්‍රවාදී පෙරමුණ	2,681	6.34%
4. ශ්‍රී ලංකා පොදුජන පෙරමුණ	1,478	3.50%
5. එක්සත් ප්‍රජාතන්ත්‍රවාදී හඬ	957	2.26%

වලංගු ඡන්ද සංඛ්‍යාව	42,278	92.41%
ප්‍රතික්ෂේපිත ඡන්ද සංඛ්‍යාව	3,473	7.59%
ප්‍රකාශිත ඡන්ද සංඛ්‍යාව	45,751	70.72%
ලියාපදිංචි ඡන්ද සංඛ්‍යාව	64,696	

වැලිමඩ ආසනය

පක්ෂය	ඡන්ද සංඛ්‍යාව	ප්‍රතිශතය %
1. ජාතික ජන බලවේගය	31,194	58.66%
2. සමගි ජන බලවේගය	12,083	22.72%
3. නව ප්‍රජාතන්ත්‍රවාදී පෙරමුණ	2,849	5.36%
4. එක්සත් ජාතික සන්ධානය	1,633	3.07%
5. එක්සත් ප්‍රජාතන්ත්‍රවාදී හඬ	1,500	2.82%

වලංගු ඡන්ද සංඛ්‍යාව	53,174	93.76%
ප්‍රතික්ෂේපිත ඡන්ද සංඛ්‍යාව	3,540	6.24%
ප්‍රකාශිත ඡන්ද සංඛ්‍යාව	56,714	70.61%
ලියාපදිංචි ඡන්ද සංඛ්‍යාව	80,320	

බදුල්ල දිස්ත්‍රික්කය - තැපැල් ඡන්ද

පක්ෂය	ඡන්ද සංඛ්‍යාව	ප්‍රතිශතය %
1. ජාතික ජන බලවේගය	33,780	81.01%
2. සමගි ජන බලවේගය	3,866	9.27%
3. නව ප්‍රජාතන්ත්‍රවාදී පෙරමුණ	2,227	5.34%
4. ශ්‍රී ලංකා පොදුජන පෙරමුණ	675	1.62%
5. සර්ව ජන බලය	209	0.50%

වලංගු ඡන්ද මුළු සංඛ්‍යාව	41,701	97.21%
ප්‍රතික්ෂේපිත ඡන්ද සංඛ්‍යාව	1,196	2.79%
ප්‍රකාශිත ඡන්ද සංඛ්		

2024 මහ මැතිවරණය



වයඹ පළාත

පුත්තලම දිස්ත්‍රික්කය

පුත්තලම ආසනය

පක්ෂය	ඡන්ද සංඛ්‍යාව	ප්‍රතිශතය %
1. ජාතික ජන බලවේගය	47,774	47.74%
2. සමගි ජන බලවේගය	23,512	23.50%
3. යනපාලනය සඳහා වූ ජාතික පෙරමුණ	6,852	6.85%
4. එක්සත් ප්‍රජාතන්ත්‍රවාදී හඬ	6,006	6.00%
5. එක්සත් ජාතික පක්ෂය	5,408	5.40%

වලංගු ඡන්ද සංඛ්‍යාව	100,062	91.6%
ප්‍රතික්ෂේපිත ඡන්ද සංඛ්‍යාව	9,177	8.4%
ප්‍රකාශිත ඡන්ද සංඛ්‍යාව	109,239	63.83%
ලියාපදිංචි ඡන්ද සංඛ්‍යාව	171,140	

ආණමඩුව ආසනය

පක්ෂය	ඡන්ද සංඛ්‍යාව	ප්‍රතිශතය %
1. ජාතික ජන බලවේගය	45,955	63.41%
2. සමගි ජන බලවේගය	11,710	16.16%
3. නව ප්‍රජාතන්ත්‍රවාදී පෙරමුණ	4,345	6.00%
4. ශ්‍රී ලංකා පොදුජන පෙරමුණ	4,284	5.91%
5. සර්වජන බලය	1,655	2.28%

වලංගු ඡන්ද සංඛ්‍යාව	72,476	90.35%
ප්‍රතික්ෂේපිත ඡන්ද සංඛ්‍යාව	7,743	9.65%
ප්‍රකාශිත ඡන්ද සංඛ්‍යාව	80,219	63.13%
ලියාපදිංචි ඡන්ද සංඛ්‍යාව	127,072	

හලාවත ආසනය

පක්ෂය	ඡන්ද සංඛ්‍යාව	ප්‍රතිශතය %
1. ජාතික ජන බලවේගය	51,913	68.79%
2. සමගි ජන බලවේගය	11,604	15.38%
3. ශ්‍රී ලංකා පොදුජන පෙරමුණ	3,789	5.02%
4. නව ප්‍රජාතන්ත්‍රවාදී පෙරමුණ	2,250	2.98%
5. එක්සත් ප්‍රජාතන්ත්‍රවාදී හඬ	1,438	1.91%

වලංගු ඡන්ද සංඛ්‍යාව	75,462	92.78%
ප්‍රතික්ෂේපිත ඡන්ද සංඛ්‍යාව	5,870	7.22%
ප්‍රකාශිත ඡන්ද සංඛ්‍යාව	81,332	61.91%
ලියාපදිංචි ඡන්ද සංඛ්‍යාව	131,370	

නාන්තන්ඩිය ආසනය

පක්ෂය	ඡන්ද සංඛ්‍යාව	ප්‍රතිශතය %
1. ජාතික ජන බලවේගය	39,388	72.26%
2. සමගි ජන බලවේගය	7,360	13.50%
3. නව ප්‍රජාතන්ත්‍රවාදී පෙරමුණ	2,734	5.02%
4. ශ්‍රී ලංකා පොදුජන පෙරමුණ	1,555	2.85%
5. සර්වජන බලය	797	1.46%

වලංගු ඡන්ද සංඛ්‍යාව	54,511	93.38%
ප්‍රතික්ෂේපිත ඡන්ද සංඛ්‍යාව	3,866	6.62%
ප්‍රකාශිත ඡන්ද සංඛ්‍යාව	58,377	57.37%
ලියාපදිංචි ඡන්ද සංඛ්‍යාව	101,747	

වෙන්නප්පුව ආසනය

පක්ෂය	ඡන්ද සංඛ්‍යාව	ප්‍රතිශතය %
1. ජාතික ජන බලවේගය	43,142	69.30%
2. සමගි ජන බලවේගය	9,832	15.70%
3. නව ප්‍රජාතන්ත්‍රවාදී පෙරමුණ	3,039	4.88%
4. ශ්‍රී ලංකා පොදුජන පෙරමුණ	2,651	4.26%
5. සර්වජන බලය	1,066	1.71%

වලංගු ඡන්ද සංඛ්‍යාව	62,256	93.84%
ප්‍රතික්ෂේපිත ඡන්ද සංඛ්‍යාව	4,087	6.16%
ප්‍රකාශිත ඡන්ද සංඛ්‍යාව	66,343	56.91%
ලියාපදිංචි ඡන්ද සංඛ්‍යාව	116,574	

පුත්තලම දිස්ත්‍රික්කය - තැපැල් ඡන්ද

පක්ෂය	ඡන්ද සංඛ්‍යාව	ප්‍රතිශතය %
1. ජාතික ජන බලවේගය	11,404	76.47%
2. සමගි ජන බලවේගය	1,661	11.14%
3. නව ප්‍රජාතන්ත්‍රවාදී පෙරමුණ	672	4.51%
4. ශ්‍රී ලංකා පොදුජන පෙරමුණ	454	3.04%
5. සර්වජන බලය	159	1.07%

වලංගු ඡන්ද සංඛ්‍යාව	14,914	97.2%
ප්‍රතික්ෂේපිත ඡන්ද සංඛ්‍යාව	429	2.8%
ප්‍රකාශිත ඡන්ද සංඛ්‍යාව	15,343	97.29%
ලියාපදිංචි ඡන්ද සංඛ්‍යාව	15,770	

උතුරු මැද පළාත

අනුරාධපුර දිස්ත්‍රික්කය

මැදවව්විය ආසනය

පක්ෂය	ඡන්ද සංඛ්‍යාව	ප්‍රතිශතය %
1. ජාතික ජන බලවේගය	34,828	60.95%
2. සමගි ජන බලවේගය	14,541	25.45%
3. නව ප්‍රජාතන්ත්‍රවාදී පෙරමුණ	2,788	4.88%
4. ශ්‍රී ලංකා පොදුජන පෙරමුණ	2,016	3.53%
5. සර්වජන බලය	1,045	1.83%

වලංගු ඡන්ද සංඛ්‍යාව	57,146	93.59%
ප්‍රතික්ෂේපිත ඡන්ද සංඛ්‍යාව	3,911	6.41%
ප්‍රකාශිත ඡන්ද සංඛ්‍යාව	61,057	68.22%
ලියාපදිංචි ඡන්ද සංඛ්‍යාව	89,498	

හොරොවිපතාන ආසනය

පක්ෂය	ඡන්ද සංඛ්‍යාව	ප්‍රතිශතය %
1. ජාතික ජන බලවේගය	34,226	61.34%
2. සමගි ජන බලවේගය	14,096	25.26%
3. නව ප්‍රජාතන්ත්‍රවාදී පෙරමුණ	3,926	7.04%
4. ශ්‍රී ලංකා පොදුජන පෙරමුණ	976	1.75%
5. ප්‍රජාතන්ත්‍රවාදී වාමාංශික පෙරමුණ	764	1.37%

වලංගු ඡන්ද සංඛ්‍යාව	55,799	93.3%
ප්‍රතික්ෂේපිත ඡන්ද සංඛ්‍යාව	4,004	6.7%
ප්‍රකාශිත ඡන්ද සංඛ්‍යාව	59,803	69.1%
ලියාපදිංචි ඡන්ද සංඛ්‍යාව	86,546	

තැගෙනහිර අනුරාධපුර ආසනය

පක්ෂය	ඡන්ද සංඛ්‍යාව	ප්‍රතිශතය %
1. ජාතික ජන බලවේගය	49,684	70.93%
2. සමගි ජන බලවේගය	12,247	17.48%
3. නව ප්‍රජාතන්ත්‍රවාදී පෙරමුණ	3,024	4.32%
4. ශ්‍රී ලංකා පොදුජන පෙරමුණ	1,869	2.67%
5. ප්‍රජාතන්ත්‍රවාදී වාමාංශික පෙරමුණ	655	0.94%

වලංගු ඡන්ද සංඛ්‍යාව	70,047	95.57%
ප්‍රතික්ෂේපිත ඡන්ද සංඛ්‍යාව	3,245	4.43%
ප්‍රකාශිත ඡන්ද සංඛ්‍යාව	73,292	69.36%
ලියාපදිංචි ඡන්ද සංඛ්‍යාව	105,674	

බවහිර අනුරාධපුර ආසනය

පක්ෂය	ඡන්ද සංඛ්‍යාව	ප්‍රතිශතය %
1. ජාතික ජන බලවේගය	45,222	65.05%
2. සමගි ජන බලවේගය	15,790	22.71%
3. නව ප්‍රජාතන්ත්‍රවාදී පෙරමුණ	3,615	5.20%
4. ශ්‍රී ලංකා පොදුජන පෙරමුණ	1,726	2.48%
5. ප්‍රජාතන්ත්‍රවාදී වාමාංශික පෙරමුණ	916	1.32%

වලංගු ඡන්ද සංඛ්‍යාව	69,522	93.53%
ප්‍රතික්ෂේපිත ඡන්ද සංඛ්‍යාව	4,811	6.47%
ප්‍රකාශිත ඡන්ද සංඛ්‍යාව	74,333	66.69%
ලියාපදිංචි ඡන්ද සංඛ්‍යාව	111,468	

කලාවැව ආසනය

පක්ෂය	ඡන්ද සංඛ්‍යාව	ප්‍රතිශතය %
1. ජාතික ජන බලවේගය	59,464	68.76%
2. සමගි ජන බලවේගය	14,791	17.10%
3. නව ප්‍රජාතන්ත්‍රවාදී පෙරමුණ	6,512	7.53%
4. ශ්‍රී ලංකා පොදුජන පෙරමුණ	1,884	2.18%
5. ප්‍රජාතන්ත්‍රවාදී වාමාංශික පෙරමුණ	1,140	1.32%

වලංගු ඡන්ද සංඛ්‍යාව	86,477	95.43%
ප්‍රතික්ෂේපිත ඡන්ද සංඛ්‍යාව	4,141	4.57%
ප්‍රකාශිත ඡන්ද සංඛ්‍යාව	90,618	68.32%
ලියාපදිංචි ඡන්ද සංඛ්‍යාව	132,634	

මිහින්තලේ ආසනය

පක්ෂය	ඡන්ද සංඛ්‍යාව	ප්‍රතිශතය %
1. ජාතික ජන බලවේගය	28,334	63.14%
2. සමගි ජන බලවේගය	9,772	21.77%
3. නව ප්‍රජාතන්ත්‍රවාදී පෙරමුණ	3,499	7.80%
4. සර්වජන බලය	578	1.29%
5. ප්‍රජාතන්ත්‍රවාදී වාමාංශික පෙරමුණ	535	1.19%

වලංගු ඡන්ද සංඛ්‍යාව	44,878	93.82%
ප්‍රතික්ෂේපිත ඡන්ද සංඛ්‍යාව	2,958	6.18%
ප්‍රකාශිත ඡන්ද සංඛ්‍යාව	47,836	68.09%
ලියාපදිංචි ඡන්ද සංඛ්‍යාව	70,252	

කැබිරාව ආසනය

පක්ෂය	ඡන්ද සංඛ්‍යාව	ප්‍රතිශතය %
1. ජාතික ජන බලවේගය	36,904	66.00%
2. සමගි ජන බලවේගය	10,664	19.07%
3. නව ප්‍රජාතන්ත්‍රවාදී පෙරමුණ	4,451	7.96%
4. ශ්‍රී ලංකා පොදුජන පෙරමුණ	1,289	2.31%
5. ප්‍රජාතන්ත්‍රවාදී වාමාංශික පෙරමුණ	717	1.28%

වලංගු ඡන්ද සංඛ්‍යාව	55,915	93.13%
ප්‍රතික්ෂේපිත ඡන්ද සංඛ්‍යාව	4,126	6.87%
ප්‍රකාශිත ඡන්ද සංඛ්‍යාව	60,041	67.2%
ලියාපදිංචි ඡන්ද සංඛ්‍යාව	89,352	

අනුරාධපුර දිස්ත්‍රික්කය - තැපැල් ඡන්ද

පක්ෂය	ඡන්ද සංඛ්‍යාව	ප්‍රතිශතය %
1. ජාතික ජන බලවේගය	43,030	80.23%
2. සමගි ජන බලවේගය	6,275	11.70%
3. නව ප්‍රජාතන්ත්‍රවාදී පෙරමුණ	2,146	4.00%
4. ශ්‍රී ලංකා පොදුජන පෙරමුණ	876	1.63%
5. ප්‍රජාතන්ත්‍රවාදී පෙරමුණ	396	0.74%

වලංගු ඡන්ද සංඛ්‍යාව	53,634	96.55%
ප්‍රතික්ෂේපිත ඡන්ද සංඛ්‍යාව	1,919	3.45%
ප්‍රකාශිත ඡන්ද සංඛ්‍යාව	55,553	98.43%
ලියාපදිංචි ඡන්ද සංඛ්‍යාව	56,438	

උතුරු මැද පළාත

පොලොන්නරුව දිස්ත්‍රික්කය

මින්නේරිය ආසනය

පක්ෂය	ඡන්ද සංඛ්‍යාව	ප්‍රතිශතය %
1. ජාතික ජන බලවේගය	40,412	70.98%
2. සමගි ජන බලවේගය	9,138	16.05%
3. සර්වජන බලය	1,895	3.33%
4. ශ්‍රී ලංකා පොදුජන පෙරමුණ	1,394	2.45%
5. නව ප්‍රජාතන්ත්‍රවාදී පෙරමුණ	1,238	2.17%

වලංගු ඡන්ද සංඛ්‍යාව	56,938	96.55%
ප්‍රතික්ෂේපිත ඡන්ද සංඛ්‍යාව	2,034	3.45%
ප්‍රකාශිත ඡන්ද සංඛ්‍යාව	58,972	66.31%
ලියාපදිංචි ඡන්ද සංඛ්‍යාව	88,930	

මැදිරිගිරිය ආසනය

පක්ෂය	ඡන්ද සංඛ්‍යාව	ප්‍රතිශතය %
1. ජාතික ජන බලවේගය	36,147	68.63%
2. සමගි ජන බලවේගය	9,850	18.70%
3. සර්වජන බලය	2,404	4.56%
4. ශ්‍රී ලංකා පොදුජන පෙරමුණ	1,163	2.21%
5. ස්වාධීන කණ්ඩායම - 02	1,152	2.19%

වලංගු ඡන්ද සංඛ්‍යාව	52,668	96.55%
ප්‍රතික්ෂේපිත ඡන්ද සංඛ්‍යාව	1,884	3.45%
ප්‍රකාශිත ඡන්ද සංඛ්‍යාව	54,552	66.03%
ලියාපදිංචි ඡන්ද සංඛ්‍යාව	82,623	

පොලොන්නරුව ආසනය

පක්ෂය	ඡන්ද සංඛ්‍යාව	ප්‍රතිශතය %
1. ජාතික ජන බලවේගය	66,399	64.93%
2. සමගි ජන බලවේගය	22,650	22.15%
3. සර්වජන බලය	3,902	3.82%
4. නව ප්‍රජාතන්ත්‍රවාදී පෙරමුණ	2,782	2.72%
5. ශ්‍රී ලංකා පොදුජන පෙරමුණ	1,859	1.82%

වලංගු ඡන්ද සංඛ්‍ය



සබරගමුව පළාත

රත්නපුර දිස්ත්‍රික්කය

නීතිගත ආසනය

පක්ෂය	ඡන්ද සංඛ්‍යාව	ප්‍රතිශතය %
1. ජාතික ජන බලවේගය	37,248	54.19%
2. සමගි ජන බලවේගය	17,013	24.75%
3. ශ්‍රී ලංකා පොදුජන පෙරමුණ	7,272	10.58%
4. නව ප්‍රජාතන්ත්‍රවාදී පෙරමුණ	2,860	4.16%
5. සර්වජන බලය	901	1.31%

වලංගු ඡන්ද සංඛ්‍යාව	68,742	93.05%
ප්‍රතික්ෂේපිත ඡන්ද සංඛ්‍යාව	5,131	6.95%
ප්‍රකාශිත ඡන්ද සංඛ්‍යාව	73,873	69.56%
ලියාපදිංචි ඡන්ද සංඛ්‍යාව	106,204	

බලවේගය ආසනය

පක්ෂය	ඡන්ද සංඛ්‍යාව	ප්‍රතිශතය %
1. ජාතික ජන බලවේගය	48,199	64.76%
2. සමගි ජන බලවේගය	17,723	23.81%
3. ශ්‍රී ලංකා පොදුජන පෙරමුණ	2,238	3.01%
4. නව ප්‍රජාතන්ත්‍රවාදී පෙරමුණ	1,885	2.53%
5. සර්වජන බලය	651	0.87%

වලංගු ඡන්ද සංඛ්‍යාව	74,428	94.06%
ප්‍රතික්ෂේපිත ඡන්ද සංඛ්‍යාව	4,701	5.94%
ප්‍රකාශිත ඡන්ද සංඛ්‍යාව	79,129	67.22%
ලියාපදිංචි ඡන්ද සංඛ්‍යාව	117,711	

පැලමඩුල්ල ආසනය

පක්ෂය	ඡන්ද සංඛ්‍යාව	ප්‍රතිශතය %
1. ජාතික ජන බලවේගය	33,054	56.36%
2. සමගි ජන බලවේගය	16,069	27.40%
3. නව ප්‍රජාතන්ත්‍රවාදී පෙරමුණ	3,684	6.28%
4. ශ්‍රී ලංකා පොදුජන පෙරමුණ	1,670	2.85%
5. සර්වජන බලය	765	1.30%

වලංගු ඡන්ද සංඛ්‍යාව	58,643	92.09%
ප්‍රතික්ෂේපිත ඡන්ද සංඛ්‍යාව	5,038	7.91%
ප්‍රකාශිත ඡන්ද සංඛ්‍යාව	63,681	67.7%
ලියාපදිංචි ඡන්ද සංඛ්‍යාව	94,059	

කලවාන ආසනය

පක්ෂය	ඡන්ද සංඛ්‍යාව	ප්‍රතිශතය %
1. ජාතික ජන බලවේගය	24,758	55.45%
2. සමගි ජන බලවේගය	10,302	23.07%
3. ශ්‍රී ලංකා පොදුජන පෙරමුණ	3,216	7.20%
4. නව ප්‍රජාතන්ත්‍රවාදී පෙරමුණ	2,885	6.46%
5. සර්වජන බලය	1,301	2.91%

වලංගු ඡන්ද සංඛ්‍යාව	44,653	93.92%
ප්‍රතික්ෂේපිත ඡන්ද සංඛ්‍යාව	2,890	6.08%
ප්‍රකාශිත ඡන්ද සංඛ්‍යාව	47,543	68.47%
ලියාපදිංචි ඡන්ද සංඛ්‍යාව	69,438	

කොලොන්න ආසනය

පක්ෂය	ඡන්ද සංඛ්‍යාව	ප්‍රතිශතය %
1. ජාතික ජන බලවේගය	65,477	65.70%
2. සමගි ජන බලවේගය	20,091	20.16%
3. ශ්‍රී ලංකා පොදු ජන පෙරමුණ	4,220	4.23%
4. නව ප්‍රජාතන්ත්‍රවාදී පෙරමුණ	2,735	2.74%
5. සර්වජන බලය	2,396	2.40%

වලංගු ඡන්ද සංඛ්‍යාව	99,654	95%
ප්‍රතික්ෂේපිත ඡන්ද සංඛ්‍යාව	5,246	5%
ප්‍රකාශිත ඡන්ද සංඛ්‍යාව	104,900	67.15%
ලියාපදිංචි ඡන්ද සංඛ්‍යාව	156,221	

රත්නපුර ආසනය

පක්ෂය	ඡන්ද සංඛ්‍යාව	ප්‍රතිශතය %
1. ජාතික ජන බලවේගය	51,654	62.05%
2. සමගි ජන බලවේගය	17,050	20.48%
3. නව ප්‍රජාතන්ත්‍රවාදී පෙරමුණ	4,402	5.29%
4. ශ්‍රී ලංකා පොදුජන පෙරමුණ	3,988	4.79%
5. සර්වජන බලය	2,089	2.51%

වලංගු ඡන්ද සංඛ්‍යාව	83,248	94.06%
ප්‍රතික්ෂේපිත ඡන්ද සංඛ්‍යාව	5,256	5.94%
ප්‍රකාශිත ඡන්ද සංඛ්‍යාව	88,504	67.33%
ලියාපදිංචි ඡන්ද සංඛ්‍යාව	131,443	

රත්නපුර ආසනය

පක්ෂය	ඡන්ද සංඛ්‍යාව	ප්‍රතිශතය %
1. ජාතික ජන බලවේගය	40,877	57.35%
2. සමගි ජන බලවේගය	19,480	27.33%
3. ශ්‍රී ලංකා පොදුජන පෙරමුණ	3,632	5.10%
4. නව ප්‍රජාතන්ත්‍රවාදී පෙරමුණ	2,580	3.62%
5. සර්වජන බලය	689	0.97%

වලංගු ඡන්ද සංඛ්‍යාව	71,280	93.65%
ප්‍රතික්ෂේපිත ඡන්ද සංඛ්‍යාව	4,837	6.35%
ප්‍රකාශිත ඡන්ද සංඛ්‍යාව	76,117	67.42%
ලියාපදිංචි ඡන්ද සංඛ්‍යාව	112,896	

අනන්‍යයාගොඩ ආසනය

පක්ෂය	ඡන්ද සංඛ්‍යාව	ප්‍රතිශතය %
1. ජාතික ජන බලවේගය	42,186	65.39%
2. සමගි ජන බලවේගය	12,344	19.13%
3. නව ප්‍රජාතන්ත්‍රවාදී පෙරමුණ	3,612	5.60%
4. ශ්‍රී ලංකා පොදුජන පෙරමුණ	2,049	3.18%
5. සර්වජන බලය	1,230	1.91%

වලංගු ඡන්ද සංඛ්‍යාව	64,517	95.19%
ප්‍රතික්ෂේපිත ඡන්ද සංඛ්‍යාව	3,262	4.81%
ප්‍රකාශිත ඡන්ද සංඛ්‍යාව	67,779	65.61%
ලියාපදිංචි ඡන්ද සංඛ්‍යාව	103,310	

රත්නපුර දිස්ත්‍රික්කය - තැපැල් ඡන්ද

පක්ෂය	ඡන්ද සංඛ්‍යාව	ප්‍රතිශතය %
1. ජාතික ජන බලවේගය	24,776	79.40%
2. සමගි ජන බලවේගය	2,969	9.51%
3. නව ප්‍රජාතන්ත්‍රවාදී පෙරමුණ	1,528	4.90%
4. ශ්‍රී ලංකා පොදුජන පෙරමුණ	1,031	3.30%
5. සර්වජන බලය	463	1.48%

වලංගු ඡන්ද සංඛ්‍යාව	31,205	97.78%
ප්‍රතික්ෂේපිත ඡන්ද සංඛ්‍යාව	709	2.22%
ප්‍රකාශිත ඡන්ද සංඛ්‍යාව	31,914	98.34%
ලියාපදිංචි ඡන්ද සංඛ්‍යාව	32,454	

සබරගමුව පළාත

කෂේත්‍ර දිස්ත්‍රික්කය

අරණයක ආසනය

පක්ෂය	ඡන්ද සංඛ්‍යාව	ප්‍රතිශතය %
1. ජාතික ජන බලවේගය	21,894	63.65%
2. සමගි ජන බලවේගය	8,289	24.10%
3. ශ්‍රී ලංකා පොදුජන පෙරමුණ	1,193	3.47%
4. නව ප්‍රජාතන්ත්‍රවාදී පෙරමුණ	1,139	3.31%
5. සර්වජන බලය	686	1.99%

වලංගු ඡන්ද සංඛ්‍යාව	34,399	95.62%
ප්‍රතික්ෂේපිත ඡන්ද සංඛ්‍යාව	1,576	4.38%
ප්‍රකාශිත ඡන්ද සංඛ්‍යාව	35,975	68.73%
ලියාපදිංචි ඡන්ද සංඛ්‍යාව	52,343	

දැදිගම ආසනය

පක්ෂය	ඡන්ද සංඛ්‍යාව	ප්‍රතිශතය %
1. ජාතික ජන බලවේගය	40,433	67.70%
2. සමගි ජන බලවේගය	12,376	20.72%
3. නව ප්‍රජාතන්ත්‍රවාදී පෙරමුණ	2,982	4.99%
4. ශ්‍රී ලංකා පොදුජන පෙරමුණ	1,664	2.79%
5. සර්වජන බලය	803	1.34%

වලංගු ඡන්ද සංඛ්‍යාව	59,728	96.95%
ප්‍රතික්ෂේපිත ඡන්ද සංඛ්‍යාව	1,882	3.05%
ප්‍රකාශිත ඡන්ද සංඛ්‍යාව	61,610	69.2%
ලියාපදිංචි ඡන්ද සංඛ්‍යාව	89,034	

දැරණියගල ආසනය

පක්ෂය	ඡන්ද සංඛ්‍යාව	ප්‍රතිශතය %
1. ජාතික ජන බලවේගය	24,873	52.02%
2. සමගි ජන බලවේගය	16,819	35.18%
3. නව ප්‍රජාතන්ත්‍රවාදී පෙරමුණ	2,474	5.17%
4. ශ්‍රී ලංකා පොදුජන පෙරමුණ	1,302	2.72%
5. සර්වජන බලය	724	1.51%

වලංගු ඡන්ද සංඛ්‍යාව	47,814	95.17%
ප්‍රතික්ෂේපිත ඡන්ද සංඛ්‍යාව	2,427	4.83%
ප්‍රකාශිත ඡන්ද සංඛ්‍යාව	50,241	70.03%
ලියාපදිංචි ඡන්ද සංඛ්‍යාව	71,740	

ගලිගමු ආසනය

පක්ෂය	ඡන්ද සංඛ්‍යාව	ප්‍රතිශතය %
1. ජාතික ජන බලවේගය	28,537	64.07%
2. සමගි ජන බලවේගය	9,718	21.82%
3. නව ප්‍රජාතන්ත්‍රවාදී පෙරමුණ	3,397	7.63%
4. ශ්‍රී ලංකා පොදුජන පෙරමුණ	862	1.94%
5. සර්වජන බලය	514	1.15%

වලංගු ඡන්ද සංඛ්‍යාව	44,541	96.33%
ප්‍රතික්ෂේපිත ඡන්ද සංඛ්‍යාව	1,697	3.67%
ප්‍රකාශිත ඡන්ද සංඛ්‍යාව	46,238	68.9%
ලියාපදිංචි ඡන්ද සංඛ්‍යාව	67,106	

රඹුක්ක ආසනය

පක්ෂය	ඡන්ද සංඛ්‍යාව	ප්‍රතිශතය %
1. ජාතික ජන බලවේගය	31,220	70.01%
2. සමගි ජන බලවේගය	7,834	17.57%
3. නව ප්‍රජාතන්ත්‍රවාදී පෙරමුණ	3,043	6.82%
4. ශ්‍රී ලංකා පොදුජන පෙරමුණ	849	1.90%
5. ස්වාධීන කණ්ඩායම් අංක 2	283	0.63%

වලංගු ඡන්ද සංඛ්‍යාව	44,596	96.5%
ප්‍රතික්ෂේපිත ඡන්ද සංඛ්‍යාව	1,618	3.5%
ප්‍රකාශිත ඡන්ද සංඛ්‍යාව	46,214	68.77%
ලියාපදිංචි ඡන්ද සංඛ්‍යාව	67,197	

යටියන්තොට ආසනය

පක්ෂය	ඡන්ද සංඛ්‍යාව	ප්‍රතිශතය %
1. ජාතික ජන බලවේගය	27,276	53.65%
2. සමගි ජන බලවේගය	16,010	31.49%
3. නව ප්‍රජාතන්ත්‍රවාදී පෙරමුණ	3,259	6.41%
4. ශ්‍රී ලංකා පොදුජන පෙරමුණ	1,510	2.97%
5. ස්වාධීන කණ්ඩායම් අංක 2	390	0.77%

වලංගු ඡන්ද සංඛ්‍යාව	50,844	94.23%
ප්‍රතික්ෂේපිත ඡන්ද සංඛ්‍යාව	3,112	5.77%
ප්‍රකාශිත ඡන්ද සංඛ්‍යාව	53,956	69.4%
ලියාපදිංචි ඡන්ද සංඛ්‍යාව	77,751	

කෂේත්‍ර ආසනය

පක්ෂය	ඡන්ද සංඛ්‍යාව	ප්‍රතිශතය %
1. ජාතික ජන බලවේගය	34,201	71.10%
2. සමගි ජන බලවේගය	7,954	16.54%
3. නව ප්‍රජාතන්ත්‍රවාදී පෙරමුණ	2,522	5.24%
4. ශ්‍රී ලංකා පොදුජන පෙරමුණ	1,168	2.43%
5. සර්වජන බලය	692	1.44%

වලංගු ඡන්ද සංඛ්‍යාව	48,104	96.89%
ප්‍රතික්ෂේපිත ඡන්ද සංඛ්‍යාව	1,543	3.11%
ප්‍රකාශිත ඡන්ද සංඛ්‍යාව	49,647	68.59%
ලියාපදිංචි ඡන්ද සංඛ්‍යාව	72,383	

මාවනැල්ල ආසනය

පක්ෂය	ඡන්ද සංඛ්‍යාව	ප්‍රතිශතය %
1. ජාතික ජන බලවේගය	42,748	66.56%
2. සමගි ජන බලවේගය	14,348	22.34%
3. නව ප්‍රජාතන්ත්‍රවාදී පෙරමුණ	2,139	3.33%
4. ශ්‍රී ලංකා පොදුජන පෙරමුණ	1,785	2.78%
5. සර්වජන බලය	1,554	2.42%

වලංගු ඡන්ද සංඛ්‍යාව	64,222	96.7%
ප්‍රතික්ෂේපිත ඡන්ද සංඛ්‍යාව	2,191	3.3%
ප්‍රකාශිත ඡන්ද සංඛ්‍යාව	66,413	68.37%
ලියාපදිංචි ඡන්ද සංඛ්‍යාව	97,133	

රුවන්වැල්ල ආසනය

||
||
||

2024 මහ මැතිවරණය



උතුරු පළාත

යාපනය දිස්ත්‍රික්කය

වාචකවිවේර් ආසනය

පක්ෂය	ඡන්ද සංඛ්‍යාව	ප්‍රතිශතය %
1. ස්වාධීන කණ්ඩායම් අංක 17	5,978	21.74%
2. ජාතික ජන බලවේගය	4,901	17.83%
3. ඉලංගෙයි තමිල් අරණු කව්ච්චි	4,600	16.73%
4. අතිල ඉලංගෙයි තමිල් කොංග්‍රස්	2,596	9.44%
5. ප්‍රජාතන්ත්‍රවාදී දෙමළ ජාතික සන්ධානය	2,086	7.59%

වලංගු ඡන්ද සංඛ්‍යාව	27,492	90.35%
ප්‍රතික්ෂේපිත ඡන්ද සංඛ්‍යාව	2,938	9.65%
ප්‍රකාශිත ඡන්ද සංඛ්‍යාව	30,430	54.53%
ලියාපදිංචි ඡන්ද සංඛ්‍යාව	55,804	

කන්කසන්තුරේ ආසනය

පක්ෂය	ඡන්ද සංඛ්‍යාව	ප්‍රතිශතය %
1. ජාතික ජන බලවේගය	7,566	31.37%
2. ඉලංගෙයි තමිල් අරණු කව්ච්චි	3,036	12.59%
3. අතිල ඉලංගෙයි තමිල් කොංග්‍රස්	2,111	8.75%
4. ස්වාධීන කණ්ඩායම් අංක 17	1,878	7.79%
5. ඊළාම් ජනතා ප්‍රජාතන්ත්‍රවාදී පක්ෂය	1,472	6.10%

වලංගු ඡන්ද සංඛ්‍යාව	24,116	90.8%
ප්‍රතික්ෂේපිත ඡන්ද සංඛ්‍යාව	2,443	9.2%
ප්‍රකාශිත ඡන්ද සංඛ්‍යාව	26,559	57.78%
ලියාපදිංචි ඡන්ද සංඛ්‍යාව	45,965	

වඩුකකොඩෙයි ආසනය

පක්ෂය	ඡන්ද සංඛ්‍යාව	ප්‍රතිශතය %
1. ජාතික ජන බලවේගය	5,850	21.15%
2. අතිල ඉලංගෙයි තමිල් කොංග්‍රස්	3,729	13.48%
3. ඉලංගෙයි තමිල් අරණු කව්ච්චි	3,705	13.39%
4. ස්වාධීන කණ්ඩායම් 17	1,877	6.79%
5. ඊළාම් ජනතා ප්‍රජාතන්ත්‍රවාදී පක්ෂය	1,549	5.60%

වලංගු ඡන්ද සංඛ්‍යාව	27,662	89.75%
ප්‍රතික්ෂේපිත ඡන්ද සංඛ්‍යාව	3,159	10.25%
ප්‍රකාශිත ඡන්ද සංඛ්‍යාව	30,821	59.18%
ලියාපදිංචි ඡන්ද සංඛ්‍යාව	52,078	

තල්ලුර් ආසනය

පක්ෂය	ඡන්ද සංඛ්‍යාව	ප්‍රතිශතය %
1. ජාතික ජන බලවේගය	8,831	31.44%
2. තමිල් මක්කල් කුච්චි	3,527	12.56%
3. ඉලංගෙයි තමිල් අරණු කව්ච්චි	3,228	11.49%
4. අතිල ඉලංගෙයි තමිල් කොංග්‍රස්	2,396	8.53%
5. ස්වාධීන කණ්ඩායම් 17	2,279	8.11%

වලංගු ඡන්ද සංඛ්‍යාව	28,084	92.85%
ප්‍රතික්ෂේපිත ඡන්ද සංඛ්‍යාව	2,163	7.15%
ප්‍රකාශිත ඡන්ද සංඛ්‍යාව	30,247	59.53%
ලියාපදිංචි ඡන්ද සංඛ්‍යාව	50,806	

පේදුරු තුඩුව ආසනය

පක්ෂය	ඡන්ද සංඛ්‍යාව	ප්‍රතිශතය %
1. ජාතික ජන බලවේගය	4,467	21.89%
2. ඉලංගෙයි තමිල් අරණු කව්ච්චි	4,022	19.71%
3. අතිල ඉලංගෙයි තමිල් කොංග්‍රස්	2,625	12.86%
4. ජනතායක තමිල් හේසිය කුච්චි	1,980	9.70%
5. ස්වාධීන කණ්ඩායම් 17	1,572	7.70%

වලංගු ඡන්ද සංඛ්‍යාව	20,411	91.03%
ප්‍රතික්ෂේපිත ඡන්ද සංඛ්‍යාව	2,011	8.97%
ප්‍රකාශිත ඡන්ද සංඛ්‍යාව	22,422	56.56%
ලියාපදිංචි ඡන්ද සංඛ්‍යාව	39,641	

මහිපායි ආසනය

පක්ෂය	ඡන්ද සංඛ්‍යාව	ප්‍රතිශතය %
1. ජාතික ජන බලවේගය	10,059	30.94%
2. ඉලංගෙයි තමිල් අරණු කව්ච්චි	4,386	13.49%
3. ප්‍රජාතන්ත්‍රවාදී දෙමළ ජාතික සන්ධානය	3,443	10.59%
4. අතිල ඉලංගෙයි තමිල් කොංග්‍රස්	2,751	8.46%
5. ස්වාධීන කණ්ඩායම් - 17	2,413	7.42%

වලංගු ඡන්ද සංඛ්‍යාව	32,516	90.32%
ප්‍රතික්ෂේපිත ඡන්ද සංඛ්‍යාව	3,484	9.68%
ප්‍රකාශිත ඡන්ද සංඛ්‍යාව	36,000	59.85%
ලියාපදිංචි ඡන්ද සංඛ්‍යාව	60,146	

යාපනය ආසනය

පක්ෂය	ඡන්ද සංඛ්‍යාව	ප්‍රතිශතය %
1. ජාතික ජන බලවේගය	9,066	41.46%
2. ඉලංගෙයි තමිල් අරණු කව්ච්චි	2,582	11.81%
3. අතිල ඉලංගෙයි තමිල් කොංග්‍රස්	1,612	7.37%
4. ඊළාම් ජනතා ප්‍රජාතන්ත්‍රවාදී පක්ෂය	1,361	6.22%
5. ජනතායක තමිල් හේසිය කුච්චි	1,124	5.14%

වලංගු ඡන්ද සංඛ්‍යාව	21,866	92.53%
ලියාපදිංචි ඡන්ද සංඛ්‍යාව	1,765	7.47%
ප්‍රකාශිත ඡන්ද සංඛ්‍යාව	23,631	63.19%
ලියාපදිංචි ඡන්ද සංඛ්‍යාව	37,397	

කිලිනොච්චි ආසනය

පක්ෂය	ඡන්ද සංඛ්‍යාව	ප්‍රතිශතය %
1. ඉලංගෙයි තමිල් අරණු කව්ච්චි	23,293	43.74%
2. ජාතික ජන බලවේගය	8,717	16.37%
3. සමගි ජන බලවේගය	8,554	16.06%
4. ස්වාධීන කණ්ඩායම් - 17	2,098	3.94%
5. ඊළාම් ජනතා ප්‍රජාතන්ත්‍රවාදී පක්ෂය	1,497	2.81%

වලංගු ඡන්ද සංඛ්‍යාව	53,252	89.09%
ප්‍රතික්ෂේපිත ඡන්ද සංඛ්‍යාව	6,518	10.91%
ප්‍රකාශිත ඡන්ද සංඛ්‍යාව	59,770	61.65%
ලියාපදිංචි ඡන්ද සංඛ්‍යාව	96,953	

කෝපායි ආසනය

පක්ෂය	ඡන්ද සංඛ්‍යාව	ප්‍රතිශතය %
1. ජාතික ජන බලවේගය	9,570	29.86%
2. ඉලංගෙයි තමිල් අරණු කව්ච්චි	4,047	12.63%
3. ප්‍රජාතන්ත්‍රවාදී දෙමළ ජාතික සන්ධානය	3,025	9.44%
4. ස්වාධීන කණ්ඩායම් 17	2,743	8.56%
5. අතිල ඉලංගෙයි තමිල් කොංග්‍රස්	2,679	8.36%

වලංගු ඡන්ද සංඛ්‍යාව	32,051	89.77%
ප්‍රතික්ෂේපිත ඡන්ද සංඛ්‍යාව	3,653	10.23%
ප්‍රකාශිත ඡන්ද සංඛ්‍යාව	35,704	57.2%
ලියාපදිංචි ඡන්ද සංඛ්‍යාව	62,415	

කයිටිස් ආසනය

පක්ෂය	ඡන්ද සංඛ්‍යාව	ප්‍රතිශතය %
1. ඊළාම් ජනතා ප්‍රජාතන්ත්‍රවාදී පක්ෂය	3,296	24.98%
2. ඉලංගෙයි තමිල් අරණු කව්ච්චි	2,626	19.91%
3. ජාතික ජන බලවේගය	2,116	16.04%
4. අතිල ඉලංගෙයි තමිල් කොංග්‍රස්	1,000	7.58%
5. ප්‍රජාතන්ත්‍රවාදී දෙමළ ජාතික සන්ධානය	624	4.73%

වලංගු ඡන්ද සංඛ්‍යාව	13,192	88.24%
ප්‍රතික්ෂේපිත ඡන්ද සංඛ්‍යාව	1,758	11.76%
ප්‍රකාශිත ඡන්ද සංඛ්‍යාව	14,950	60.18%
ලියාපදිංචි ඡන්ද සංඛ්‍යාව	24,842	

උඩුපිටි ආසනය

පක්ෂය	ඡන්ද සංඛ්‍යාව	ප්‍රතිශතය %
1. ජාතික ජන බලවේගය	4,006	20.17%
2. ඉලංගෙයි තමිල් අරණු කව්ච්චි	2,994	15.07%
3. ප්‍රජාතන්ත්‍රවාදී දෙමළ ජාතික සන්ධානය	2,627	13.22%
4. ප්‍රජාතන්ත්‍රවාදී ජාතික සන්ධානය	2,447	12.32%
5. ස්වාධීන කණ්ඩායම් 17	1,801	9.07%

වලංගු ඡන්ද සංඛ්‍යාව	19,864	90.36%
ප්‍රතික්ෂේපිත ඡන්ද සංඛ්‍යාව	2,119	9.64%
ප්‍රකාශිත ඡන්ද සංඛ්‍යාව	21,983	53.31%
ලියාපදිංචි ඡන්ද සංඛ්‍යාව	41,238	

යාපනය දිස්ත්‍රික්කය - තැපැල් ඡන්ද

පක්ෂය	ඡන්ද සංඛ්‍යාව	ප්‍රතිශතය %
1. ජාතික ජන බලවේගය	5,681	22.90%
2. ඉලංගෙයි තමිල් අරණු කව්ච්චි	4,808	19.38%
3. ස්වාධීන කණ්ඩායම් අංක 17	3,548	14.30%
4. අතිල ඉලංගෙයි තමිල් කොංග්‍රස්	2,623	10.57%
5. ඊළාම් ජනතා ප්‍රජාතන්ත්‍රවාදී පක්ෂය	1,885	7.60%

වලංගු ඡන්ද සංඛ්‍යාව	24,806	97.04%
ප්‍රතික්ෂේපිත ඡන්ද සංඛ්‍යාව	756	2.96%
ප්‍රකාශිත ඡන්ද සංඛ්‍යාව	25,562	98.69%
ලියාපදිංචි ඡන්ද සංඛ්‍යාව	25,902	



උතුරු පළාත

වනභි දිස්ත්‍රික්කය

මන්නාරම ආසනය

පක්ෂය	ඡන්ද සංඛ්‍යාව	ප්‍රතිශතය %
1. සමගි ජන බලවේගය	15,007	25.25%
2. ප්‍රජාතන්ත්‍රවාදී දෙමළ ජාතික සන්ධානය	8,684	14.61%
3. ජාතික ජන බලවේගය	7,948	13.37%
4. ඉලංගෙයි තමිල් අරණු කව්ච්චි	7,490	12.60%
5. ශ්‍රී ලංකා කම්කරු පක්ෂය	6,044	10.17%
6. ස්වාධීන කණ්ඩායම් (7)	3,056	5.14%

වලංගු ඡන්ද සංඛ්‍යාව	59,442	93.9%
ප්‍රතික්ෂේපිත ඡන්ද සංඛ්‍යාව	3,863	6.1%
ප්‍රකාශිත ඡන්ද සංඛ්‍යාව	63,305	73.24%
ලියාපදිංචි ඡන්ද සංඛ්‍යාව	86,436	

මුලතිව් ආසනය

පක්ෂය	ඡන්ද සංඛ්‍යාව	ප්‍රතිශතය %
1. ඉලංගෙයි තමිල් අරණු කව්ච්චි	14,297	30.63%
2. ජාතික ජන බලවේගය	7,789	16.69%
3. ප්‍රජාතන්ත්‍රවාදී දෙමළ ජාතික සන්ධානය	5,133	11.00%
4. සමගි ජන බලවේගය	4,664	9.99%
5. ශ්‍රී ලංකා කම්කරු පක්ෂය	2,678	5.74%

වලංගු ඡන්ද සංඛ්‍යාව	46,675	90.01%
ප්‍රතික්ෂේපිත ඡන්ද සංඛ්‍යාව	5,178	9.99%
ප්‍රකාශිත ඡන්ද සංඛ්‍යාව	51,853	62.52%
ලියාපදිංචි ඡන්ද සංඛ්‍යාව	82,942	

වව්නියාව ආසනය

පක්ෂය	ඡන්ද සංඛ්‍යාව	ප්‍රතිශතය %
1. ජාතික ජන බලවේගය	19,786	25.88%
2. සමගි ජන බලවේගය	10,736	14.04%
3. ශ්‍රී ලංකා කම්කරු පක්ෂය	8,354	10.93%
4. ප්‍රජාතන්ත්‍රවාදී ජාතික සන්ධානය	6,556	8.58%
5. ප්‍රජාතන්ත්‍රවාදී දෙමළ ජාතික සන්ධානය	5,886	7.70%

වලංගු ඡන්ද සංඛ්‍යාව	76,452	93.01%
ප්‍රතික්ෂේපිත ඡන්ද සංඛ්‍යාව	5,747	6.99%
ප්‍රකාශිත ඡන්ද සංඛ්‍යාව	82,189	67.02%
ලියාපදිංචි ඡන්ද සංඛ්‍යාව	122,643	

වනභි දිස්ත්‍රික්කය - තැපැල් ඡන්ද

පක්ෂය	ඡන්ද සංඛ්‍යාව	ප්‍රතිශතය %
1. ජාතික ජන බලවේගය	4,371	32.82%
2. ඉලංගෙයි තමිල් අරණු කව්ච්චි	2,349	17.64%
3. සමගි ජන බලවේගය	1,825	13.70%
4. ප්‍රජාතන්ත්‍රවාදී දෙමළ ජාතික සන්ධානය	1,399	10.51%
5. ස්වාධීන කණ්ඩායම් 7	639	4.80%

වලංගු ඡන්ද සංඛ්‍යාව	13,317	96.62%
ප්‍රතික්ෂේපිත ඡන්ද සංඛ්‍යාව	466	3.38%
ප්‍රකාශිත ඡන්ද සංඛ්‍යාව	13,783	98.03%
ලියාපදිංචි ඡන්ද සංඛ්‍යාව	14,060	



නැගෙනහිර පළාත

දිගාමඬුල්ල දිස්ත්‍රික්කය

කල්මුණේ ආසනය

Table with 3 columns: Candidate Name, Votes, Percentage. Includes candidates like ජාතික ජන බලවේගය and ශ්‍රී ලංකා මුස්ලිම් කොංග්‍රසය.

පොතුච්ඡල් ආසනය

Table with 3 columns: Candidate Name, Votes, Percentage. Includes candidates like ශ්‍රී ලංකා මුස්ලිම් කොංග්‍රසය and ජාතික ජන බලවේගය.

සමන්තුරේ ආසනය

Table with 3 columns: Candidate Name, Votes, Percentage. Includes candidates like ජාතික ජන බලවේගය and අභිල ඉලංගෙයි මහජන කොංග්‍රසය.

අම්පාර ආසනය

Table with 3 columns: Candidate Name, Votes, Percentage. Includes candidates like ජාතික ජන බලවේගය and සමගි ජන බලවේගය.

දිගාමඬුල්ල දිස්ත්‍රික්කය තැපැල් ඡන්ද

Table with 3 columns: Candidate Name, Votes, Percentage. Includes candidates like ජාතික ජන බලවේගය and සමගි ජන බලවේගය.



නැගෙනහිර පළාත

ත්‍රිකුණාමලය දිස්ත්‍රික්කය

ත්‍රිකුණාමලය ආසනය

Table with 3 columns: Candidate Name, Votes, Percentage. Includes candidates like ජාතික ජන බලවේගය and ඉලංගෙයි තමිල් අරඤ්ඤ කවිච්චි.

මුතුර ආසනය

Table with 3 columns: Candidate Name, Votes, Percentage. Includes candidates like සමගි ජන බලවේගය and ජාතික ජන බලවේගය.

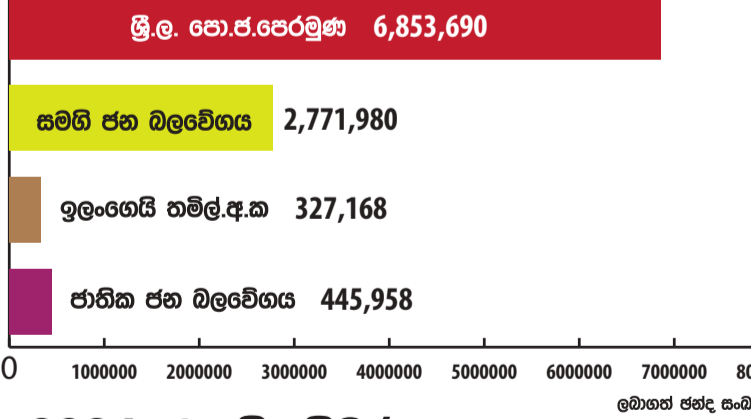
සේරුවාච්චල ආසනය

Table with 3 columns: Candidate Name, Votes, Percentage. Includes candidates like ජාතික ජන බලවේගය and සමගි ජන බලවේගය.

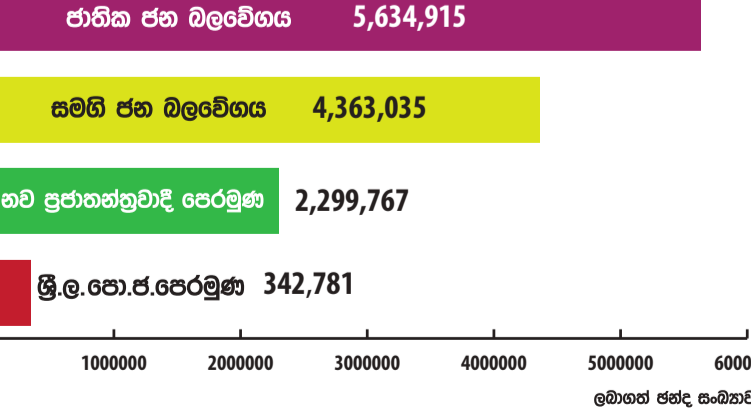
ත්‍රිකුණාමලය දිස්ත්‍රික්කය - තැපැල් ඡන්ද

Table with 3 columns: Candidate Name, Votes, Percentage. Includes candidates like ජාතික ජන බලවේගය and සමගි ජන බලවේගය.

2020 ඡන්ද විච්ඡේදන මැතිවරණය



2024 ඡන්ද විච්ඡේදන මැතිවරණය



නැගෙනහිර පළාත

මඩකලපුව දිස්ත්‍රික්කය

පදිරිප්පු ආසනය

Table with 3 columns: Candidate Name, Votes, Percentage. Includes candidates like ඉලංගෙයි තමිල් අරඤ්ඤ කවිච්චි and තමිල් මක්කල් විඤ්ඤලෙයි පුලිකල්.

කල්කුඩා ආසනය

Table with 3 columns: Candidate Name, Votes, Percentage. Includes candidates like ඉලංගෙයි තමිල් අරඤ්ඤ කවිච්චි and සමගි ජන බලවේගය.

මඩකලපුව ආසනය

Table with 3 columns: Candidate Name, Votes, Percentage. Includes candidates like ජාතික ජන බලවේගය and ඉලංගෙයි තමිල් අරඤ්ඤ කවිච්චි.

මඩකලපුව දිස්ත්‍රික්කය - තැපැල් ඡන්ද

Table with 3 columns: Candidate Name, Votes, Percentage. Includes candidates like ඉලංගෙයි තමිල් අරඤ්ඤ කවිච්චි and ජාතික ජන බලවේගය.

2024 ඡන්ද විච්ඡේදන මැතිවරණය

